



Diário Oficial do

MUNICÍPIO

PODER EXECUTIVO • BAHIA

PREFEITURA MUNICIPAL DE CÔCOS

IMPRESSA ELETRÔNICA

Lei nº 12.527



A Lei nº 12.527, sancionada pela Presidente da República em 18 de novembro de 2011, tem o propósito de regulamentar o direito constitucional de acesso dos cidadãos às informações públicas e seus dispositivos são aplicáveis aos três Poderes da União, Estados, Distrito Federal e Municípios.

A publicação da **Lei de Acesso a Informações** significa um importante passo para a consolidação democrática do Brasil e torna possível uma maior participação popular e o controle social das ações governamentais, o acesso da sociedade às informações públicas permite que ocorra uma melhoria na gestão pública.

Veja ao lado onde solicitar mais informações e tirar todas as dúvidas sobre esta publicação.

Atendimento ao Cidadão

Presencial



Rua Presidente Juscelino, 115, Centro

Telefone



77 3489-1041

Horário



Segunda a sexta-feira,
das 08:00 às 12:00h e
das 14:00 às 17:00h

Diário Oficial Eletrônico: Agilidade e Transparência



Efetivando o compromisso de cumprir a **Lei de Acesso à Informação** e incentivando a participação popular no controle social, o **Diário Oficial Eletrônico**, proporciona rapidez no processo de administração da documentação dos atos públicos de maneira eletrônica, com a **segurança da certificação digital**.

Assim, Graças ao Diário Oficial Eletrônico, todos os atos administrativos se tornam públicos e acessíveis para qualquer cidadão, de forma **rápida e transparente**, evitando o desconhecimento sobre as condutas do Poder Público.

Um dos aspectos interessantes é a sua divisão por temas para que a consulta seja facilitada. Assim, o Diário Oficial é segmentado em partes: emendas constitucionais, leis, decretos, resoluções, instruções normativas, portarias e outros atos normativos de interesse geral;



CÔCOS • BAHIA

ACESSE: WWW.COCOS.BA.GOV.BR

 Diário Oficial do
MUNICÍPIO


RESUMO

RREO

- RELATÓRIO RESUMIDO DA EXECUÇÃO ORÇAMENTÁRIA 3º BIMESTRE

CONTRATAÇÃO DIRETA

ADJUDICAÇÃO

- ADJUDICAÇÃO - DISPENSA Nº 033-2023

HOMOLOGAÇÃO

- HOMOLOGAÇÃO - DISPENSA Nº 033-2023

CONTRATOS

EXTRATOS

- EXTRATO DE CONTRATO Nº 163-2023 - PORTO SEGURO COMPANHIA DE SEGUROS GERAIS

ADITIVO DE CONTRATO

- 3º TERMO ADITIVO Nº 163-1-2023-SANDRA LOPES PEREIRA MAIA-PUBLICAÇÃO COM CORREÇÃO

RESCISÃO DE CONTRATO

- RESCISÃO CONTRATO Nº 015-2022



PREFEITURA MUNICIPAL DE COCOS
RELATÓRIO RESUMIDO DA EXECUÇÃO ORÇAMENTÁRIA
BALANÇO ORÇAMENTÁRIO
ORÇAMENTOS FISCAL E DA SEGURIDADE SOCIAL
JANEIRO A JUNHO 2023 / BIMESTRE MAIO - JUNHO

RREO - ANEXO 1 (LRF, Art 52, inciso I, alíneas "a" e "b" do inciso II e § 1º)

R\$ (1,00)

RECEITAS	PREVISÃO INICIAL	PREVISÃO ATUALIZADA (a)	RECEITAS REALIZADAS				SALDO (a-c)
			No Bimestre (b)	% (b/a)	Até o Bim (c)	% (c/a)	
RECEITAS (EXCETO INTRA-ORÇAMENTÁRIAS)(I)	133.635.117,00	133.635.117,00	19.193.876,12	14,36	50.708.621,32	37,95	82.926.495,68
Receitas Correntes	114.996.217,00	114.996.217,00	18.401.502,69	16,00	48.595.625,51	42,26	66.400.591,49
Impostos, Taxas e Contribuições de Melhoria	6.966.826,00	6.966.826,00	2.161.964,83	31,03	5.000.147,55	71,77	1.966.678,45
Impostos	6.496.926,00	6.496.926,00	2.067.301,99	31,82	4.846.390,07	74,60	1.650.535,93
Taxas	467.900,00	467.900,00	94.662,84	20,23	153.757,48	32,86	314.142,52
Contribuição de Melhoria	2.000,00	2.000,00	0,00	0,00	0,00	0,00	2.000,00
Contribuições	156.500,00	156.500,00	0,00	0,00	0,00	0,00	156.500,00
Contribuições Sociais	1.900,00	1.900,00	0,00	0,00	0,00	0,00	1.900,00
Contribuições Econômicas	1.700,00	1.700,00	0,00	0,00	0,00	0,00	1.700,00
Contribuição para o Custeio do Serviço de Iluminação P	152.900,00	152.900,00	0,00	0,00	0,00	0,00	152.900,00
Receita Patrimonial	535.088,00	535.088,00	144.977,88	27,09	374.032,26	69,90	161.055,74
Exploração do Patrimônio Imobiliário do Estado	10.700,00	10.700,00	0,00	0,00	366,85	3,43	10.333,15
Valores Mobiliários	510.988,00	510.988,00	144.977,88	28,37	373.665,41	73,13	137.322,59
Demais Receitas Patrimoniais	13.400,00	13.400,00	0,00	0,00	0,00	0,00	13.400,00
Receita Industrial	2.400,00	2.400,00	0,00	0,00	0,00	0,00	2.400,00
Receita Industrial	2.400,00	2.400,00	0,00	0,00	0,00	0,00	2.400,00
Receita de Serviços	1.301.066,00	1.301.066,00	184.735,18	14,20	502.002,83	38,58	799.063,17
Outros Serviços	1.301.066,00	1.301.066,00	184.735,18	14,20	502.002,83	38,58	799.063,17
Transferências Correntes	105.814.550,00	105.814.550,00	15.909.479,80	15,04	42.718.795,87	40,37	63.095.754,13
Transferências da União e de suas Entidades	62.361.170,00	62.361.170,00	8.051.079,01	12,91	21.925.219,34	35,16	40.435.950,66
Transferências dos Estados e do Distrito Federal e de st	25.634.980,00	25.634.980,00	5.185.903,50	20,23	13.138.794,95	51,25	12.496.185,05
Transferências de Outras Instituições Públicas	17.818.400,00	17.818.400,00	2.672.497,29	15,00	7.654.781,58	42,96	10.163.618,42
Outras Receitas Correntes	219.787,00	219.787,00	345,00	0,16	647,00	0,29	219.140,00
Multas Administrativas, Contratuais e Judiciais	23.500,00	23.500,00	0,00	0,00	0,00	0,00	23.500,00
Indenizações, Restituições e Ressarcimentos	175.100,00	175.100,00	0,00	0,00	0,00	0,00	175.100,00
Demais Receitas Correntes	21.187,00	21.187,00	345,00	1,63	647,00	3,05	20.540,00
Receitas de Capital	18.638.900,00	18.638.900,00	792.373,43	4,25	2.112.995,81	11,34	16.525.904,19
Operações de Crédito	3.352.000,00	3.352.000,00	0,00	0,00	0,00	0,00	3.352.000,00
Operações de Crédito - Mercado Interno	3.352.000,00	3.352.000,00	0,00	0,00	0,00	0,00	3.352.000,00
Alienação de Bens	361.900,00	361.900,00	0,00	0,00	0,00	0,00	361.900,00
Alienação de Bens Móveis	155.100,00	155.100,00	0,00	0,00	0,00	0,00	155.100,00
Alienação de Bens Imóveis	206.800,00	206.800,00	0,00	0,00	0,00	0,00	206.800,00
Transferências de Capital	14.925.000,00	14.925.000,00	792.373,43	5,31	2.112.995,81	14,16	12.812.004,19
Transferências da União e de suas Entidades	4.550.000,00	4.550.000,00	0,00	0,00	0,00	0,00	4.550.000,00
Transferências dos Estados e do Distrito Federal e de st	10.375.000,00	10.375.000,00	792.373,43	7,64	2.112.995,81	20,37	8.262.004,19
RECEITAS (INTRA-ORÇAMENTÁRIAS) (II)	148.883,00	148.883,00	0,00	0,00	7.231,62	4,86	141.651,38



SUB TOTAL DAS RECEITAS (III) (I + II)	133.784.000,00	133.784.000,00	19.193.876,12	14,35	50.715.852,94	37,91	83.068.147,06
OPERAÇÃO DE CRÉDITO / REFINANCIAMENTO (IV)	0,00	0,00	0,00	0,00	0,00	0,00	0,00
Operação de Créditos Internas	0,00	0,00	0,00	0,00	0,00	0,00	0,00
Mobiliária	0,00	0,00	0,00	0,00	0,00	0,00	0,00
Contratual	0,00	0,00	0,00	0,00	0,00	0,00	0,00
Operação de Créditos Externas	0,00	0,00	0,00	0,00	0,00	0,00	0,00
Mobiliária	0,00	0,00	0,00	0,00	0,00	0,00	0,00
Contratual	0,00	0,00	0,00	0,00	0,00	0,00	0,00
TOTAL DAS RECEITAS (V) = (III + IV)	133.784.000,00	133.784.000,00	19.193.876,12	14,35	50.715.852,94	37,91	83.068.147,06
DÉFICIT (VI)	-	-	-	-	0,00	-	-
TOTAL COM DÉFICIT (VII) = (V + VI)	133.784.000,00	133.784.000,00	19.193.876,12	14,35	50.715.852,94	37,91	83.068.147,06
SALDOS DE EXERCÍCIOS ANTERIORES	-	-	-	-	-	-	-
Recursos Arrecadados em Exercícios Anteriores - RPPS	-	-	-	-	-	-	-
Superávit Financeiro Utilizado para Créditos Adicionais	-	-	-	-	-	-	-



PREFEITURA MUNICIPAL DE COCOS
RELATÓRIO RESUMIDO DA EXECUÇÃO ORÇAMENTÁRIA
BALANÇO ORÇAMENTÁRIO
ORÇAMENTOS FISCAL E DA SEGURIDADE SOCIAL
JANEIRO A JUNHO 2023 / BIMESTRE MAIO - JUNHO

DESPESAS	DOTAÇÃO INICIAL (d)	DOTAÇÃO ATUALIZADA (e)	DESPESAS EMPENHADAS		SALDO (g) = (e-f)	DESPESAS LIQUIDADAS		SALDO (i) = (e-h)	DESPESAS PAGAS ATÉ O BIMESTRE (j)	INSCRITAS EM RESTOS A PAGAR NÃO PROCESSADOS* (k)
			No Bimestre	Até o Bimestre (f)		No Bimestre	Até Bimestre (h)			
DESPESAS (EXCETO INTRA-ORÇAMENTÁRIAS) (VIII)	133.654.000,00	133.654.000,00	18.902.584,96	88.457.886,79	45.196.113,21	18.833.870,97	48.495.076,80	85.158.923,20	44.395.666,37	0,00
DESPESAS CORRENTES	104.054.751,00	104.321.551,00	13.592.837,06	78.264.499,16	26.057.051,84	16.867.037,25	43.811.407,53	60.510.143,47	40.331.830,11	0,00
DESPESAS DE PESSOAL E ENCARGOS	48.464.800,00	47.279.700,00	515.087,87	39.832.912,72	7.446.787,28	6.373.683,86	18.436.103,69	28.843.596,31	18.436.103,69	0,00
JUROS E ENCARGOS DA DÍVIDA	0,00	0,00	0,00	0,00	0,00	0,00	0,00	0,00	0,00	0,00
OUTRAS DESPESAS CORRENTES	55.589.951,00	57.041.851,00	13.077.749,19	38.431.586,44	18.610.264,56	10.493.353,39	25.375.303,84	31.666.547,16	21.895.726,42	0,00
DESPESAS DE CAPITAL	29.324.249,00	29.057.449,00	5.309.747,90	10.193.387,63	18.864.061,37	1.966.833,72	4.683.669,27	24.373.779,73	4.063.836,26	0,00
INVESTIMENTOS	28.368.995,00	28.152.195,00	5.279.747,90	9.693.387,63	18.458.807,37	1.810.442,75	4.234.219,54	23.917.975,46	3.614.386,53	0,00
INVERSÕES FINANCEIRAS	0,00	0,00	0,00	0,00	0,00	0,00	0,00	0,00	0,00	0,00
AMORTIZAÇÃO DA DÍVIDA	955.254,00	905.254,00	30.000,00	500.000,00	405.254,00	156.390,97	449.449,73	455.804,27	449.449,73	0,00
RESERVA DE CONTINGÊNCIA	275.000,00	275.000,00	0,00	0,00	275.000,00	0,00	0,00	275.000,00	0,00	0,00
DESPESAS (INTRA-ORÇAMENTÁRIAS) (IX)	130.000,00	130.000,00	2.120,00	42.120,00	87.880,00	28.080,00	42.120,00	87.880,00	42.120,00	0,00
SUB TOTAL DAS DESPESAS (X) (VIII + IX)	133.784.000,00	133.784.000,00	18.904.704,96	88.500.006,79	45.283.993,21	18.861.950,97	48.537.196,80	85.246.803,20	44.437.786,37	0,00
AMORTIZAÇÃO DA DÍVIDA / REFINANCIAMENT	0,00	0,00	0,00	0,00	0,00	0,00	0,00	0,00	0,00	0,00
Amortização da Dívida Interna	0,00	0,00	0,00	0,00	0,00	0,00	0,00	0,00	0,00	0,00
Dívida Mobiliária	0,00	0,00	0,00	0,00	0,00	0,00	0,00	0,00	0,00	0,00
Outras Dívidas	0,00	0,00	0,00	0,00	0,00	0,00	0,00	0,00	0,00	0,00
Amortização da Dívida Externa	0,00	0,00	0,00	0,00	0,00	0,00	0,00	0,00	0,00	0,00
Dívida Mobiliária	0,00	0,00	0,00	0,00	0,00	0,00	0,00	0,00	0,00	0,00
Outras Dívidas	0,00	0,00	0,00	0,00	0,00	0,00	0,00	0,00	0,00	0,00
TOTAL DAS DESPESAS (XII) = (X + XI)	133.784.000,00	133.784.000,00	18.904.704,96	88.500.006,79	45.283.993,21	18.861.950,97	48.537.196,80	85.246.803,20	44.437.786,37	0,00
SUPERÁVIT (XIII)	-	-	-	-	-	-	2.178.656,14	-	-	-
TOTAL COM SUPERÁVIT (XIV) = (XII + XIII)	133.784.000,00	133.784.000,00	18.904.704,96	88.500.006,79	-	18.861.950,97	50.715.852,94	-	44.437.786,37	0,00
RESERVA DO RPPS	-	-	-	-	-	-	-	-	-	-

FONTE: Sistema de Contabilidade Pública, Unidade Responsável: Prefeitura Municipal de Cocos

RECEITAS INTRA-ORÇAMENTÁRIAS	PREVISÃO INICIAL	PREVISÃO ATUALIZADA (a)	RECEITAS REALIZADAS				SALDO A REALIZAR (a-c)
			No Bimestre (b)	% (b/a)	Até o Bim (c)	% (c/a)	
Receitas Intra-Orçamentária	148.883,00	148.883,00	0,00	0,00 %	7.231,62	4,86 %	141.651,38
Receitas de Serviços - Intra-Orçamentária	148.883,00	148.883,00	0,00	0,00 %	7.231,62	4,86 %	141.651,38
TOTAL	148.883,00	148.883,00	0,00	0,00	7.231,62	4,86	141.651,38



PREFEITURA MUNICIPAL DE COCOS
RELATÓRIO RESUMIDO DA EXECUÇÃO ORÇAMENTÁRIA
BALANÇO ORÇAMENTÁRIO
ORÇAMENTOS FISCAL E DA SEGURIDADE SOCIAL
JANEIRO A JUNHO 2023 / BIMESTRE MAIO - JUNHO

DESPESAS INTRA-ORÇAMENTÁRIAS	DOTAÇÃO INICIAL (d)	DOTAÇÃO ATUALIZADA (e)	DESPESAS EMPENHADAS		SALDO (g) = (e-f)	DESPESAS LIQUIDADAS		SALDO (i) = (e-h)	DESPESAS PAGAS ATÉ O BIMESTRE (j)	INSCRITAS EM RESTOS A PAGAR NÃO PROCESSADOS ² (k)
			No Bimestre	Até o Bimestre (f)		No Bimestre	Até Bimestre (h)			
DESPESAS (INTRA-ORÇAMENTÁRIAS) (IX)	130.000,00	130.000,00	2.120,00	42.120,00	87.880,00	28.080,00	42.120,00	87.880,00	42.120,00	0,00
DESPESAS CORRENTES	130.000,00	130.000,00	2.120,00	42.120,00	87.880,00	28.080,00	42.120,00	87.880,00	42.120,00	0,00
DESPESAS DE PESSOAL E ENCARGOS	0,00	0,00	0,00	0,00	0,00	0,00	0,00	0,00	0,00	0,00
JUROS E ENCARGOS DA DÍVIDA	0,00	0,00	0,00	0,00	0,00	0,00	0,00	0,00	0,00	0,00
OUTRAS DESPESAS CORRENTES	130.000,00	130.000,00	2.120,00	42.120,00	87.880,00	28.080,00	42.120,00	87.880,00	42.120,00	0,00
DESPESAS DE CAPITAL	0,00	0,00	0,00	0,00	0,00	0,00	0,00	0,00	0,00	0,00
INVESTIMENTOS	0,00	0,00	0,00	0,00	0,00	0,00	0,00	0,00	0,00	0,00
INVERSÕES FINANCEIRAS	0,00	0,00	0,00	0,00	0,00	0,00	0,00	0,00	0,00	0,00
AMORTIZAÇÃO DA DÍVIDA	0,00	0,00	0,00	0,00	0,00	0,00	0,00	0,00	0,00	0,00
TOTAL	130.000,00	130.000,00	2.120,00	42.120,00	87.880,00	28.080,00	42.120,00	87.880,00	42.120,00	0,00

MARCELO DE SOUZA EMERENCIANO
Prefeito
02127204735

JOSÉ AUGUSTO BANDEIRA LOPES
Secretário de Finanças
491.577.605-00

-
Contador
.



PREFEITURA MUNICIPAL DE COCOS
RELATÓRIO RESUMIDO DA EXECUÇÃO ORÇAMENTÁRIA
DEMONSTRATIVO DA EXECUÇÃO DAS DESPESAS POR FUNÇÃO/SUBFUNÇÃO
ORÇAMENTOS FISCAL E DA SEGURIDADE SOCIAL
JANEIRO A JUNHO 2023 / BIMESTRE MAIO - JUNHO

RREO - Anexo 2 (LRF, Art 52, Inciso II, Alínea "c")

R\$ 1,00

FUNÇÃO / SUBFUNÇÃO	DOTAÇÃO INICIAL	DOTAÇÃO ATUALIZADA (a)	Despesas Empenhadas			SALDO (c) = (a - b)	Despesas Liquidadas			SALDO (e) = (a - d)	INSCRITAS EM RESTOS A PAGAR NÃO PROCESSADOS (f)
			No Bimestre	Até o Bimestre (b)	% (b/total b)		No Bimestre	Até Bimestre (d)	% (d/total d)		
DESPESAS (EXCETO INTRA-ORÇAMENTÁRIAS) (I)	133.654.000,00	133.654.000,00	18.902.584,96	88.457.886,79	99,95 %	45.196.113,21	18.833.870,97	48.495.076,80	99,91 %	85.158.923,20	0,00
LEGISLATIVA	5.491.000,00	5.491.000,00	76.729,15	2.862.724,90	3,23 %	2.628.275,10	535.672,18	1.447.208,14	2,98 %	4.043.791,86	0,00
AÇÃO LEGISLATIVA	5.491.000,00	5.491.000,00	76.729,15	2.862.724,90	3,23 %	2.628.275,10	535.672,18	1.447.208,14	2,98 %	4.043.791,86	0,00
JUDICIÁRIA	523.000,00	743.400,00	204.000,00	559.774,40	0,63 %	183.625,60	57.984,00	155.408,80	0,32 %	587.991,20	0,00
AÇÃO JUDICIÁRIA	523.000,00	743.400,00	204.000,00	559.774,40	0,63 %	183.625,60	57.984,00	155.408,80	0,32 %	587.991,20	0,00
ADMINISTRAÇÃO	12.083.254,00	11.762.054,00	888.119,01	6.859.085,16	7,75 %	4.902.968,84	1.344.615,85	3.569.493,70	7,35 %	8.192.560,30	0,00
ADMINISTRAÇÃO GERAL	10.827.254,00	10.506.054,00	836.579,77	6.024.396,94	6,81 %	4.481.657,06	1.209.892,07	3.207.766,49	6,61 %	7.298.287,51	0,00
ADMINISTRAÇÃO FINANCEIRA	1.243.000,00	1.243.000,00	51.539,24	834.688,22	0,94 %	408.311,78	134.723,78	361.727,21	0,75 %	881.272,79	0,00
DEFESA CIVIL	13.000,00	13.000,00	0,00	0,00	0,00 %	13.000,00	0,00	0,00	0,00 %	13.000,00	0,00
SEGURANÇA PÚBLICA	1.290.000,00	1.295.000,00	111.699,75	1.155.039,16	1,31 %	139.960,84	235.618,91	614.328,12	1,27 %	680.671,88	0,00
POLICIAMENTO	1.290.000,00	1.295.000,00	111.699,75	1.155.039,16	1,31 %	139.960,84	235.618,91	614.328,12	1,27 %	680.671,88	0,00
ASSISTÊNCIA SOCIAL	5.412.850,00	5.412.850,00	853.254,23	3.186.439,20	3,60 %	2.226.410,80	573.433,82	1.729.852,59	3,56 %	3.682.997,41	0,00
ADMINISTRAÇÃO GERAL	644.000,00	534.350,00	96.305,21	204.952,39	0,23 %	329.397,61	38.109,17	86.014,63	0,18 %	448.335,37	0,00
COMUNICAÇÃO SOCIAL	34.000,00	34.000,00	0,00	0,00	0,00 %	34.000,00	0,00	0,00	0,00 %	34.000,00	0,00
ASSISTÊNCIA AO IDOSO	81.000,00	92.000,00	24.172,94	64.942,22	0,07 %	27.057,78	22.152,16	43.949,35	0,09 %	48.050,65	0,00
ASSISTÊNCIA À CRIANÇA E AO ADOLESCENT	416.000,00	403.000,00	3.724,88	3.724,88	0,00 %	399.275,12	1.874,96	1.874,96	0,00 %	401.125,04	0,00
ASSISTÊNCIA COMUNITÁRIA	4.237.850,00	4.349.500,00	729.051,20	2.912.819,71	3,29 %	1.436.680,29	511.297,53	1.598.013,65	3,29 %	2.751.486,35	0,00
PREVIDÊNCIA SOCIAL	866.000,00	869.950,00	500,00	866.500,00	0,98 %	3.450,00	150.326,84	402.509,59	0,83 %	467.440,41	0,00
PREVIDÊNCIA BÁSICA	866.000,00	869.950,00	500,00	866.500,00	0,98 %	3.450,00	150.326,84	402.509,59	0,83 %	467.440,41	0,00
SAÚDE	29.190.062,50	29.340.062,50	4.305.868,37	20.626.455,99	23,31 %	8.713.606,51	4.399.721,65	11.930.885,61	24,58 %	17.409.176,89	0,00
ADMINISTRAÇÃO GERAL	7.907.100,00	10.089.100,00	2.460.110,58	9.475.429,26	10,71 %	613.670,74	1.971.205,49	5.461.928,44	11,25 %	4.627.171,56	0,00
ATENÇÃO BÁSICA	12.791.782,50	11.763.682,50	970.788,32	6.441.041,40	7,28 %	5.322.641,10	1.250.769,42	3.457.597,10	7,12 %	8.306.085,40	0,00
ASSISTÊNCIA HOSPITALAR E AMBULATORIAL	6.762.000,00	6.214.100,00	865.494,57	4.011.952,94	4,53 %	2.202.147,06	1.027.981,54	2.584.573,46	5,32 %	3.629.526,54	0,00
SUPORTE PROFILÁTICO E TERAPÊUTICO	506.000,00	237.000,00	0,00	0,00	0,00 %	237.000,00	0,00	0,00	0,00 %	237.000,00	0,00
VIGILÂNCIA SANITÁRIA	1.223.180,00	1.036.180,00	9.474,90	698.032,39	0,79 %	338.147,61	149.765,20	426.786,61	0,88 %	609.393,39	0,00
EDUCAÇÃO	44.290.832,50	44.392.502,50	3.668.695,76	29.667.642,89	33,52 %	14.724.859,61	5.593.169,05	15.379.047,09	31,69 %	29.013.455,41	0,00
ENSINO FUNDAMENTAL	38.713.632,50	39.456.702,50	3.270.604,53	26.193.917,78	29,60 %	13.262.784,72	5.123.409,28	14.115.903,29	29,08 %	25.340.799,21	0,00
ENSINO SUPERIOR	23.000,00	1.000,00	0,00	0,00	0,00 %	1.000,00	0,00	0,00	0,00 %	1.000,00	0,00
EDUCAÇÃO INFANTIL	5.554.200,00	4.934.800,00	398.091,23	3.473.725,11	3,93 %	1.461.074,89	469.759,77	1.263.143,80	2,60 %	3.671.656,20	0,00
CULTURA	1.919.600,00	1.630.900,00	646.684,20	1.337.364,20	1,51 %	293.535,80	674.020,20	721.135,40	1,49 %	909.764,60	0,00
DIFUSÃO CULTURAL	1.919.600,00	1.630.900,00	646.684,20	1.337.364,20	1,51 %	293.535,80	674.020,20	721.135,40	1,49 %	909.764,60	0,00
URBANISMO	20.185.107,00	19.006.187,00	4.472.472,90	11.802.214,19	13,34 %	7.203.972,81	1.780.108,04	5.285.849,63	10,89 %	13.720.337,37	0,00
ADMINISTRAÇÃO GERAL	4.165.875,00	4.052.425,00	583.306,30	2.554.003,15	2,89 %	1.498.421,85	402.869,83	1.403.403,93	2,89 %	2.649.021,07	0,00
INFRA-ESTRUTURA URBANA	7.980.332,00	7.116.532,00	2.900.000,00	3.769.532,48	4,26 %	3.346.999,52	0,00	23.784,13	0,05 %	7.092.747,87	0,00
SERVIÇOS URBANOS	8.038.900,00	7.837.230,00	989.166,60	5.478.678,56	6,19 %	2.358.551,44	1.377.238,21	3.858.661,57	7,95 %	3.978.568,43	0,00



PREFEITURA MUNICIPAL DE COCOS
RELATÓRIO RESUMIDO DA EXECUÇÃO ORÇAMENTÁRIA
DEMONSTRATIVO DA EXECUÇÃO DAS DESPESAS POR FUNÇÃO/SUBFUNÇÃO
ORÇAMENTOS FISCAL E DA SEGURIDADE SOCIAL
JANEIRO A JUNHO DE 2023 / BIMESTRE MAIO - JUNHO

RREO - Anexo 2 (LRF, Art 52, Inciso II, Alínea "c")

R\$ 1,00

FUNÇÃO/ SUBFUNÇÃO	DOTAÇÃO INICIAL	DOTAÇÃO ATUALIZADA (a)	Despesas Empenhadas			SALDO (c) = (a - b)	Despesas Liquidadas			SALDO (e) = (a - d)	INSCRITAS EM RESTOS A PAGAR NÃO PROCESSADOS (f)
			No Bimestre	Até o Bimestre (b)	% (b/total b)		No Bimestre	Até Bimestre (d)	% (d/total d)		
HABITAÇÃO	709.000,00	1.048.000,00	558.951,58	638.951,58	0,72 %	409.048,42	638.951,58	638.951,58	1,32 %	409.048,42	0,00
HABITAÇÃO URBANA	709.000,00	1.048.000,00	558.951,58	638.951,58	0,72 %	409.048,42	638.951,58	638.951,58	1,32 %	409.048,42	0,00
SANEAMENTO	1.240.200,00	1.297.200,00	43.914,41	500.161,10	0,57 %	797.038,90	154.627,74	373.879,59	0,77 %	923.320,41	0,00
ADMINISTRAÇÃO GERAL	714.100,00	964.100,00	43.914,41	500.161,10	0,57 %	463.938,90	154.627,74	373.879,59	0,77 %	590.220,41	0,00
SANEAMENTO BÁSICO URBANO	21.000,00	21.000,00	0,00	0,00	0,00 %	21.000,00	0,00	0,00	0,00 %	21.000,00	0,00
ABASTECIMENTO	505.100,00	312.100,00	0,00	0,00	0,00 %	312.100,00	0,00	0,00	0,00 %	312.100,00	0,00
GESTÃO AMBIENTAL	80.000,00	80.000,00	0,00	0,00	0,00 %	80.000,00	0,00	0,00	0,00 %	80.000,00	0,00
PRESERVAÇÃO E CONSERVAÇÃO AMBIENTA	80.000,00	80.000,00	0,00	0,00	0,00 %	80.000,00	0,00	0,00	0,00 %	80.000,00	0,00
AGRICULTURA	2.898.000,00	3.302.100,00	675.694,11	2.293.744,94	2,59 %	1.008.355,06	963.324,69	1.755.555,07	3,62 %	1.546.544,93	0,00
ADMINISTRAÇÃO GERAL	2.106.000,00	2.414.200,00	649.851,30	1.990.074,74	2,25 %	424.125,26	759.657,96	1.451.884,87	2,99 %	962.315,13	0,00
ABASTECIMENTO	777.000,00	872.900,00	25.842,81	303.670,20	0,34 %	569.229,80	203.666,73	303.670,20	0,63 %	569.229,80	0,00
EXTENSÃO RURAL	15.000,00	15.000,00	0,00	0,00	0,00 %	15.000,00	0,00	0,00	0,00 %	15.000,00	0,00
INDUSTRIA	25.000,00	25.000,00	0,00	0,00	0,00 %	25.000,00	0,00	0,00	0,00 %	25.000,00	0,00
PROMOÇÃO INDUSTRIAL	25.000,00	25.000,00	0,00	0,00	0,00 %	25.000,00	0,00	0,00	0,00 %	25.000,00	0,00
COMÉRCIO E SERVIÇOS	60.000,00	529.800,00	139.984,50	469.790,06	0,53 %	60.009,94	139.984,50	449.789,92	0,93 %	80.010,08	0,00
PROMOÇÃO COMERCIAL	60.000,00	529.800,00	139.984,50	469.790,06	0,53 %	60.009,94	139.984,50	449.789,92	0,93 %	80.010,08	0,00
ENERGIA	108.668,00	108.668,00	0,00	0,00	0,00 %	108.668,00	0,00	0,00	0,00 %	108.668,00	0,00
ENERGIA ELÉTRICA	108.668,00	108.668,00	0,00	0,00	0,00 %	108.668,00	0,00	0,00	0,00 %	108.668,00	0,00
TRANSPORTE	6.272.426,00	6.284.926,00	2.148.992,14	5.249.789,82	5,93 %	1.035.136,18	1.502.730,22	3.868.442,02	7,97 %	2.416.483,98	0,00
INFRA-ESTRUTURA URBANA	481.000,00	481.000,00	0,00	0,00	0,00 %	481.000,00	0,00	0,00	0,00 %	481.000,00	0,00
TRANSPORTE RODOVIÁRIO	5.791.426,00	5.803.926,00	2.148.992,14	5.249.789,82	5,93 %	554.136,18	1.502.730,22	3.868.442,02	7,97 %	1.935.483,98	0,00
DESPORTO E LAZER	734.000,00	759.400,00	107.024,85	382.209,20	0,43 %	377.190,80	89.581,70	172.739,95	0,36 %	586.660,05	0,00
DESPORTO COMUNITÁRIO	734.000,00	759.400,00	107.024,85	382.209,20	0,43 %	377.190,80	89.581,70	172.739,95	0,36 %	586.660,05	0,00
RESERVA DE CONTINGÊNCIA	275.000,00	275.000,00	0,00	0,00	0,00 %	275.000,00	0,00	0,00	0,00 %	275.000,00	0,00
RESERVA DE CONTINGÊNCIA	275.000,00	275.000,00	0,00	0,00	0,00 %	275.000,00	0,00	0,00	0,00 %	275.000,00	0,00
DESPESAS INTRA-ORÇAMENTÁRIAS (II)	130.000,00	130.000,00	2.120,00	42.120,00	0,05 %	129.999,95	28.080,00	42.120,00	0,09 %	87.880,00	0,00
TOTAL (III) = (I + II)	133.784.000,00	133.784.000,00	18.904.704,96	88.500.006,79	100,00 %	45.283.993,21	18.861.950,97	48.537.196,80	100,00 %	85.246.803,20	0,00



INTRA-ORÇAMENTÁRIAS

FUNÇÃO / SUBFUNÇÃO	DOTAÇÃO INICIAL	DOTAÇÃO ATUALIZADA (a)	Despesas Empenhadas		Despesas Liquidadas				SALDO (a - b)
			No Bimestre	Até o Bimestre	No Bimestre	Até Bimestre (b)	% (b/total b)	% (b/a)	
DESPESAS (INTRA-ORÇAMENTÁRIAS)	130.000,00	130.000,00	2.120,00	42.120,00	28.080,00	42.120,00	0,00 %	32,40 %	87.880,00
ADMINISTRAÇÃO	20.000,00	20.000,00	0,00	0,00	0,00	0,00	0,00 %	0,00 %	20.000,00
ADMINISTRAÇÃO GERAL	20.000,00	20.000,00	0,00	0,00	0,00	0,00	0,00 %	0,00 %	20.000,00
ASSISTÊNCIA SOCIAL	6.000,00	6.000,00	0,00	0,00	0,00	0,00	0,00 %	0,00 %	6.000,00
ASSISTÊNCIA COMUNITÁRIA	6.000,00	6.000,00	0,00	0,00	0,00	0,00	0,00 %	0,00 %	6.000,00
SAÚDE	50.000,00	50.000,00	2.120,00	42.120,00	28.080,00	42.120,00	100,00 %	84,24 %	7.880,00
ADMINISTRAÇÃO GERAL	50.000,00	50.000,00	2.120,00	42.120,00	28.080,00	42.120,00	100,00 %	84,24 %	7.880,00
EDUCAÇÃO	43.000,00	43.000,00	0,00	0,00	0,00	0,00	0,00 %	0,00 %	43.000,00
ENSINO FUNDAMENTAL	38.000,00	38.000,00	0,00	0,00	0,00	0,00	0,00 %	0,00 %	38.000,00
EDUCAÇÃO INFANTIL	5.000,00	5.000,00	0,00	0,00	0,00	0,00	0,00 %	0,00 %	5.000,00
URBANISMO	11.000,00	11.000,00	0,00	0,00	0,00	0,00	0,00 %	0,00 %	11.000,00
ADMINISTRAÇÃO GERAL	11.000,00	11.000,00	0,00	0,00	0,00	0,00	0,00 %	0,00 %	11.000,00
TOTAL	130.000,00	130.000,00	2.120,00	42.120,00	28.080,00	42.120,00	0,00 %	32,40 %	87.880,00

FONTE: Sistema de Contabilidade Pública, Unidade Responsável: PREFEITURA MUNICIPAL DE COCOS



MARCELO DE SOUZA EMERENCIANO
Prefeito
02127204735



JOSÉ AUGUSTO BANDEIRA LOPES
Secretário de Finanças
491.577.605-00

-
Contador



PREFEITURA MUNICIPAL DE COCOS
RELATÓRIO RESUMIDO DA EXECUÇÃO ORÇAMENTÁRIA
DEMONSTRATIVO DA RECEITA CORRENTE LÍQUIDA
ORÇAMENTOS FISCAL E DA SEGURIDADE SOCIAL

RREO - Anexo 3 (LRF, Art 53, inciso I)

Junho / 2023

R\$ 1,00

ESPECIFICAÇÃO	EVOLUÇÃO DA RECEITA REALIZADA NOS ÚLTIMOS 12 MESES												TOTAL (ÚLTIMOS 12 MESES)	PREVISÃO ATUALIZADA 2023
	7/2022	8/2022	9/2022	10/2022	11/2022	12/2022	1/2023	2/2023	3/2023	4/2023	5/2023	6/2023		
RECEITAS CORRENTES (I)	9.398.327,57	8.462.870,90	7.277.508,21	8.430.197,13	7.927.632,16	11.541.296,71	8.224.599,22	8.393.731,60	8.627.691,16	8.700.158,73	11.113.339,81	9.318.394,19	107.415.747,39	128.769.817,00
Impostos, Taxas e Contribuições de Melhoria	514.943,90	1.118.090,03	697.196,93	1.020.430,61	673.054,93	1.028.474,99	569.040,03	438.256,93	741.557,89	1.089.327,87	1.424.523,02	737.441,81	10.052.338,94	6.966.826,00
IPTU	17.269,66	4.698,10	12.924,95	4.568,60	7.089,33	6.517,19	3.784,23	3.394,95	12.809,59	26.245,03	30.433,01	86.131,03	215.865,67	452.126,00
ISS	297.777,50	830.520,74	411.596,33	621.363,27	480.420,32	647.889,25	250.849,68	308.397,06	437.536,22	612.294,23	764.244,06	564.028,46	6.226.917,12	2.842.000,00
ITBI	125.330,00	106.707,49	193.644,21	303.337,72	110.586,81	263.070,71	244.692,70	65.710,05	193.046,02	369.738,60	447.435,20	7.356,00	2.430.655,51	2.331.900,00
IRRF	65.037,47	146.602,95	73.198,23	84.484,63	70.714,51	110.465,28	55.675,80	52.226,43	74.867,16	67.820,33	106.011,25	61.662,98	968.767,02	870.900,00
Outros Impostos, Taxas e Contribuições de Melhoria	9.529,27	29.560,75	5.833,21	6.676,39	4.243,96	532,56	14.037,62	8.528,44	23.298,90	13.229,68	76.399,50	18.263,34	210.133,62	469.900,00
Contribuições	0,00	0,00	0,00	0,00	0,00	0,00	0,00	0,00	0,00	0,00	0,00	0,00	0,00	156.500,00
Receita Patrimonial	111.371,71	112.387,67	90.128,57	71.263,77	71.932,87	66.219,46	54.453,55	53.555,15	68.612,97	52.432,71	69.544,95	75.432,93	897.336,31	535.088,00
Rendimentos de Aplicação Financeira	111.004,86	112.020,82	89.761,72	70.896,92	71.566,02	65.852,61	54.086,70	53.555,15	68.612,97	52.432,71	69.544,95	75.432,93	894.768,36	510.988,00
Outras Receitas Patrimoniais	366,85	366,85	366,85	366,85	366,85	366,85	366,85	0,00	0,00	0,00	0,00	0,00	2.567,95	24.100,00
Receita Agropecuária	0,00	0,00	0,00	0,00	0,00	0,00	0,00	0,00	0,00	0,00	0,00	0,00	0,00	0,00
Receita Industrial	0,00	0,00	0,00	0,00	0,00	0,00	0,00	0,00	0,00	0,00	0,00	0,00	0,00	2.400,00
Receita de Serviços	86.529,48	73.407,17	74.761,78	89.609,55	76.778,15	91.468,89	88.631,48	70.915,54	87.806,26	69.914,37	108.012,62	76.722,56	994.557,85	1.301.066,00
Transferências Correntes	8.685.482,48	7.155.854,07	6.415.420,93	7.243.853,20	7.105.806,90	10.354.750,60	7.512.464,16	7.830.823,98	7.729.688,04	7.488.397,78	9.511.224,22	8.428.486,89	95.462.253,25	119.588.150,00
Cota-Parte do FPM	3.336.283,92	2.423.990,79	2.232.460,33	2.124.110,50	2.669.620,24	4.148.054,51	2.711.428,45	3.588.349,80	2.195.158,18	2.509.750,86	2.789.991,00	2.605.830,68	33.335.029,26	41.020.000,00
Cota-Parte do ICMS	1.849.778,83	2.129.458,66	1.595.303,29	1.785.408,71	1.868.054,47	2.075.071,06	1.692.780,20	1.695.571,71	1.869.179,01	1.982.428,18	2.681.923,71	1.932.313,53	23.157.271,36	28.389.800,00
Cota-Parte do IPVA	72.912,62	41.293,68	37.452,84	41.064,25	32.104,51	54.695,32	97.010,50	164.890,70	82.886,33	44.400,47	55.330,02	59.208,97	783.250,21	904.800,00
Cota-Parte do ITR	27.106,76	28.666,48	341.882,21	594.659,05	60.348,24	46.049,04	30.943,71	12.567,99	19.234,91	63.711,03	13.220,79	13.339,17	1.251.729,38	938.500,00
Transferências da LC 61/1989	9.215,15	7.340,14	9.683,25	9.882,58	7.186,13	10.210,01	12.740,50	9.085,52	11.259,80	12.003,76	10.794,47	13.460,43	122.861,74	167.500,00
Transferências do FUNDEB	1.675.539,91	1.849.386,78	1.622.793,14	1.724.574,44	1.853.300,75	1.968.873,83	2.442.303,98	1.799.999,94	1.554.935,21	1.558.098,17	1.917.582,55	1.681.359,79	21.648.748,49	27.740.700,00
Outras Transferências Correntes	1.714.645,29	675.717,54	575.845,87	964.153,67	615.192,56	2.051.796,83	525.256,82	560.358,32	1.997.034,60	1.318.005,31	2.042.381,68	2.122.974,32	15.163.362,81	20.426.850,00
Outras Receitas Correntes	0,00	3.131,96	0,00	5.040,00	59,31	382,77	10,00	180,00	26,00	86,00	35,00	310,00	9.261,04	219.787,00
DEDUÇÕES (II)	-815.134,30	-924.681,79	-797.679,27	-909.048,41	-926.025,35	-1.006.587,89	-906.432,43	-1.092.275,94	-833.291,54	-920.057,98	-1.108.092,98	-922.138,33	-11.161.446,21	-13.773.600,00
Contrib. do Servidor para o Plano de Previdência	0,00	0,00	0,00	0,00	0,00	0,00	0,00	0,00	0,00	0,00	0,00	0,00	0,00	0,00
Compensação Financ. entre Regimes Previdência	0,00	0,00	0,00	0,00	0,00	0,00	0,00	0,00	0,00	0,00	0,00	0,00	0,00	0,00
Rendimentos de Aplicações de Recursos Previdenciários	0,00	0,00	0,00	0,00	0,00	0,00	0,00	0,00	0,00	0,00	0,00	0,00	0,00	0,00
Dedução de Receita para Formação do FUNDEB	-815.134,30	-924.681,79	-797.679,27	-909.048,41	-926.025,35	-1.006.587,89	-906.432,43	-1.092.275,94	-833.291,54	-920.057,98	-1.108.092,98	-922.138,33	-11.161.446,21	-13.773.600,00
RECEITA CORRENTE LÍQUIDA (III) = (I - II)	8.583.193,27	7.538.189,11	6.479.828,94	7.521.148,72	7.001.606,81	10.534.708,82	7.318.166,79	7.301.455,66	7.794.399,62	7.780.100,75	10.005.246,83	8.396.255,86	96.254.301,18	114.996.217,00
(-) Transferências obrigatórias da União relativas às emendas individuais (art. 166-A, § 1º, da CF) (IV)	0,00	0,00	0,00	0,00	0,00	0,00	0,00	0,00	300.000,00	0,00	0,00	1.500.000,00	1.800.000,00	2.000.000,00
RECEITA CORRENTE LÍQUIDA AJUSTADA PARA CÁLCULO DOS LIMITES DE ENDIVIDAMENTO (V) = (III - IV)	8.583.193,27	7.538.189,11	6.479.828,94	7.521.148,72	7.001.606,81	10.534.708,82	7.318.166,79	7.301.455,66	7.494.399,62	7.780.100,75	10.005.246,83	6.896.255,86	94.454.301,18	112.996.217,00
(-) Transferências obrigatórias da União relativas às emendas de bancada (art. 166, §16, da CF) e ao vencimento dos agentes comunitários de saúde e de combate às endemias (CF, art. 198, §11) (VI)	0,00	0,00	0,00	0,00	0,00	0,00	0,00	0,00	0,00	0,00	0,00	0,00	0,00	0,00
RECEITA CORRENTE LÍQUIDA AJUSTADA PARA CÁLCULO DOS LIMITES DA DESPESA COM COM PESSOAL (VII) = (V - VI)	8.583.193,27	7.538.189,11	6.479.828,94	7.521.148,72	7.001.606,81	10.534.708,82	7.318.166,79	7.301.455,66	7.494.399,62	7.780.100,75	10.005.246,83	6.896.255,86	94.454.301,18	112.996.217,00

FONTE: Sistema de Contabilidade Pública, Unidade Responsável: Prefeitura Municipal de Cocos



PREFEITURA MUNICIPAL DE COCOS
 RELATÓRIO RESUMIDO DA EXECUÇÃO ORÇAMENTÁRIA
DEMONSTRATIVO DA RECEITA CORRENTE LÍQUIDA
 ORÇAMENTOS FISCAL E DA SEGURIDADE SOCIAL
 Junho / 2023

RREO - Anexo 3 (LRF, Art 53, inciso I)

R\$ 1,00

ESPECIFICAÇÃO	EVOLUÇÃO DA RECEITA REALIZADA NOS ÚLTIMOS 12 MESES												TOTAL (ÚLTIMOS 12 MESES)	PREVISÃO ATUALIZADA 2023
	7/2022	8/2022	9/2022	10/2022	11/2022	12/2022	1/2023	2/2023	3/2023	4/2023	5/2023	6/2023		



MARCELO DE SOUZA EMERENCIANO
 Prefeito
 02127204735



JOSÉ AUGUSTO BANDEIRA LOPES
 Secretário de Finanças
 491.577.605-00

-
 Contador
 .



Prefeitura Municipal de Cocos
RELATÓRIO RESUMIDO DA EXECUÇÃO ORÇAMENTÁRIA
DEMONSTRATIVO DAS RECEITAS E DESPESAS PREVIDENCIÁRIAS E DAS RECEITAS E DESPESAS ASSOCIADAS ÀS PENSÕES E INATIVOS MILITARES
ORÇAMENTO DA SEGURIDADE SOCIAL
JANEIRO A JUNHO 2023 / BIMESTRE MAIO - JUNHO

RREO - ANEXO 4 (LRF, Art 53, inciso II)

Em reais

REGIME PRÓPRIO DE PREVIDÊNCIA DOS SERVIDORES - RPPS

FUNDO EM CAPITALIZAÇÃO (PLANO PREVIDENCIÁRIO)

RECEITAS PREVIDENCIÁRIAS - RPPS (FUNDO EM CAPITALIZAÇÃO)	PREVISÃO ATUALIZADA (a)	RECEITAS REALIZADAS Até o Bimestre (b)
RECEITAS CORRENTES (I)	0,00	0,00
Receita de Contribuições dos Segurados	0,00	0,00
Ativo	0,00	0,00
Inativo	0,00	0,00
Pensionista	0,00	0,00
Receita de Contribuições Patronais	0,00	0,00
Ativo	0,00	0,00
Inativo	0,00	0,00
Pensionista	0,00	0,00
Receita Patrimonial	0,00	0,00
Receitas Imobiliárias	0,00	0,00
Receitas de Valores Mobiliários	0,00	0,00
Outras Receitas Patrimoniais	0,00	0,00
Receita de Serviços	0,00	0,00
Outras Receitas Correntes	0,00	0,00
Compensação Financeira entre os Regimes	0,00	0,00
Aportes Periódicos para Amortização de Déficit Atuarial do RPPS (II)	0,00	0,00
Demais Receitas Correntes	0,00	0,00
RECEITAS DE CAPITAL (III)	0,00	0,00
Alienação de Bens, Direitos e Ativos	0,00	0,00
Amortização de Empréstimos	0,00	0,00
Outras Receitas de Capital	0,00	0,00
TOTAL DAS RECEITAS DO FUNDO EM CAPITALIZAÇÃO - (IV) = (I + III - II)	0,00	0,00

DESPESAS PREVIDENCIÁRIAS - RPPS (FUNDO EM CAPITALIZAÇÃO)	DOTAÇÃO ATUALIZADA (c)	DESPESAS EMPENHADAS Até o Bimestre (d)	DESPESAS LIQUIDADAS Até o Bimestre (e)	DESPESAS PAGAS Até o Bimestre (f)	INSCRITAS EM RESTOS A PAGAR NÃO PROCESSADOS No Exercício (g)
Benefícios	0,00	0,00	0,00	0,00	0,00
Aposentadorias	0,00	0,00	0,00	0,00	0,00
Pensões por Morte	0,00	0,00	0,00	0,00	0,00
Outras Despesas Previdenciárias	0,00	0,00	0,00	0,00	0,00
Compensação Financeira entre os Regimes	0,00	0,00	0,00	0,00	0,00
Demais Despesas Previdenciárias	0,00	0,00	0,00	0,00	0,00
TOTAL DAS DESPESAS DO FUNDO EM CAPITALIZAÇÃO (V)	0,00	0,00	0,00	0,00	0,00
RESULTADO PREVIDENCIÁRIO - FUNDO EM CAPITALIZAÇÃO (VI) = (IV - V)	0,00	0,00	0,00	0,00	-

RECURSOS RPPS ARRECADADOS EM EXERCÍCIOS ANTERIORES	PREVISÃO ORÇAMENTÁRIA
VALOR	0,00
RESERVA ORÇAMENTÁRIA DO RPPS	PREVISÃO ORÇAMENTÁRIA
VALOR	0,00

APORTES DE RECURSOS PARA O FUNDO EM CAPITALIZAÇÃO DO RPPS	APORTES REALIZADOS
Plano de Amortização - Contribuição Patronal Suplementar	0,00
Plano de Amortização - Aporte Periódico de Valores Predefinidos	0,00
Outros Aportes para o RPPS	0,00
Recursos para Cobertura de Déficit Financeiro	0,00

BENS E DIREITOS DOS RPPS (FUNDO EM CAPITALIZAÇÃO)	SALDO ATUAL
Caixa e Equivalentes de Caixa	0,00
Investimentos e Aplicações	0,00
Outros Bens e Direitos	0,00



FUNDO EM REPARTIÇÃO (PLANO FINANCEIRO)

RECEITAS PREVIDENCIÁRIAS - RPPS (FUNDO EM REPARTIÇÃO)	PREVISÃO ATUALIZADA (a)	RECEITAS REALIZADAS Até o Bimestre (b)
RECEITAS CORRENTES (VII)	0,00	0,00
Receita de Contribuições dos Segurados	0,00	0,00
Ativo	0,00	0,00
Inativo	0,00	0,00
Pensionista	0,00	0,00
Receita de Contribuições Patronais	0,00	0,00
Ativo	0,00	0,00
Inativo	0,00	0,00
Pensionista	0,00	0,00
Receita Patrimonial	0,00	0,00
Receitas Imobiliárias	0,00	0,00
Receitas de Valores Mobiliários	0,00	0,00
Outras Receitas Patrimoniais	0,00	0,00
Receita de Serviços	0,00	0,00
Outras Receitas Correntes	0,00	0,00
Compensação Financeira entre os Regimes	0,00	0,00
Demais Receitas Correntes	0,00	0,00
RECEITAS DE CAPITAL (VIII)	0,00	0,00
Alienação de Bens, Direitos e Ativos	0,00	0,00
Amortização de Empréstimos	0,00	0,00
Outras Receitas de Capital	0,00	0,00
TOTAL DAS RECEITAS DO FUNDO EM REPARTIÇÃO (IX) = (VII + VIII)	0,00	0,00

DESPESAS PREVIDENCIÁRIAS - RPPS (FUNDO EM REPARTIÇÃO)	DOTAÇÃO ATUALIZADA (c)	DESPESAS EMPENHADAS Até o Bimestre (d)	DESPESAS LIQUIDADAS Até o Bimestre (e)	DESPESAS PAGAS Até o Bimestre (f)	INSCRITAS EM RESTOS A PAGAR NÃO PROCESSADOS No Exercício (g)
Benefícios	0,00	0,00	0,00	0,00	0,00
Aposentadorias	0,00	0,00	0,00	0,00	0,00
Pensões por Morte	0,00	0,00	0,00	0,00	0,00
Outras Despesas Previdenciárias	0,00	0,00	0,00	0,00	0,00
Compensação Financeira entre os Regimes	0,00	0,00	0,00	0,00	0,00
Demais Despesas Previdenciárias	0,00	0,00	0,00	0,00	0,00
TOTAL DAS DESPESAS DO FUNDO EM REPARTIÇÃO (X)	0,00	0,00	0,00	0,00	0,00
RESULTADO PREVIDENCIÁRIO - FUNDO EM REPARTIÇÃO (XI) = (IX - X)	0,00	0,00	0,00	0,00	-

APORTES DE RECURSOS PARA O FUNDO EM REPARTIÇÃO DO RPPS	APORTES REALIZADOS
Recursos para Cobertura de Insuficiências Financeiras	0,00
Recursos para Formação de Reserva	0,00

BENS E DIREITOS DOS RPPS (FUNDO EM REPARTIÇÃO)	SALDO ATUAL
Caixa e Equivalentes de Caixa	0,00
Investimentos e Aplicações	0,00
Outros Bens e Direitos	0,00

ADMINISTRAÇÃO DO REGIME PRÓPRIO DE PREVIDÊNCIA DOS SERVIDORES - RPPS

RECEITAS DA ADMINISTRAÇÃO - RPPS	PREVISÃO ATUALIZADA (a)	RECEITAS REALIZADAS Até o Bimestre (b)
Receitas Correntes	0,00	0,00
TOTAL DAS RECEITAS DA ADMINISTRAÇÃO RPPS (XII)	0,00	0,00

DESPESAS DA ADMINISTRAÇÃO - RPPS	DOTAÇÃO ATUALIZADA (c)	DESPESAS EMPENHADAS Até o Bimestre (d)	DESPESAS LIQUIDADAS Até o Bimestre (e)	DESPESAS PAGAS Até o Bimestre (f)	INSCRITAS EM RESTOS A PAGAR NÃO PROCESSADOS No Exercício (g)
Despesas Correntes (XIII)	0,00	0,00	0,00	0,00	0,00
Pessoal e Encargos Sociais	0,00	0,00	0,00	0,00	0,00
Demais Despesas Correntes	0,00	0,00	0,00	0,00	0,00
Despesas de Capital (XIV)	0,00	0,00	0,00	0,00	0,00
TOTAL DAS DESPESAS DA ADMINISTRAÇÃO RPPS (XV)=(XIII + XIV)	0,00	0,00	0,00	0,00	0,00
RESULTADO DA ADMINISTRAÇÃO RPPS (XVI)=(XII - XV)	0,00	0,00	0,00	0,00	-

BENS E DIREITOS - ADMINISTRAÇÃO DO RPPS	SALDO ATUAL
Caixa e Equivalentes de Caixa	0,00
Investimentos e Aplicações	0,00
Outros Bens e Direitos	0,00



BENEFÍCIOS PREVIDENCIÁRIOS MANTIDOS PELO TESOIRO

RECEITAS PREVIDENCIÁRIAS (BENEFÍCIOS MANTIDOS PELO TESOIRO)	PREVISÃO ATUALIZADA (a)	RECEITAS REALIZADAS Até o Bimestre (b)			
Contribuições dos Servidores	0,00	0,00			
Demais Receitas Previdenciárias	0,00	0,00			
TOTAL DAS RECEITAS (BENEFÍCIOS MANTIDOS PELO TESOIRO) (XVII)	0,00	0,00			

DESPESAS PREVIDENCIÁRIAS (BENEFÍCIOS MANTIDOS PELO TESOIRO)	DOTAÇÃO ATUALIZADA (c)	DESPESAS EMPENHADAS Até o Bimestre (d)	DESPESAS LIQUIDADAS Até o Bimestre (e)	DESPESAS PAGAS Até o Bimestre (f)	INSCRITAS EM RESTOS A PAGAR NÃO PROCESSADOS No Exercício (g)
Aposentadorias	0,00	0,00	0,00	0,00	0,00
Pensões	0,00	0,00	0,00	0,00	0,00
Outras Despesas Previdenciárias	0,00	0,00	0,00	0,00	0,00
TOTAL DAS DESPESAS (BENEFÍCIOS MANTIDOS PELO TESOIRO) (XVIII)	0,00	0,00	0,00	0,00	0,00
RESULTADO DOS BENEFÍCIOS MANTIDOS PELO TESOIRO (XIX) = (XVII - XVIII)	0,00	0,00	0,00	0,00	-

MARCELO DE SOUZA EMERENCIANO
Prefeito
02127204735

JOSÉ AUGUSTO BANDEIRA LOPES
Secretário de Finanças
491.577.605-00

-
Contador



PREFEITURA MUNICIPAL DE COCOS
RELATÓRIO RESUMIDO DA EXECUÇÃO ORÇAMENTÁRIA
DEMONSTRATIVO DOS RESULTADOS PRIMÁRIO E NOMINAL
ORÇAMENTOS FISCAL E DA SEGURIDADE SOCIAL
MAIO - JUNHO DE 2023 / MAIO - JUNHO

RREO - Anexo 6 (LRF, art 53, inciso III)

Em reais

RECEITAS PRIMARIAS	ACIMA DA LINHA	
	PREVISÃO ATUALIZADA	Até o Bimestre/2023 RECEITAS REALIZADAS (a)
RECEITAS CORRENTES (EXCETO FONTES RPPS) (I)	115.145.100,00	48.602.857,13
Impostos, Taxas e Contribuições de Melhoria	6.966.826,00	5.000.147,55
IPTU	452.126,00	162.797,84
ISS	2.842.000,00	2.937.349,71
ITBI	2.331.900,00	1.327.978,57
IRRF	870.900,00	418.263,95
Outros Impostos, Taxas e Contribuições de Melhoria	469.900,00	153.757,48
Contribuições	156.500,00	0,00
Receita Patrimonial	535.088,00	374.032,26
Aplicações Financeiras (II)	510.988,00	373.665,41
Outras Receitas Patrimoniais	24.100,00	366,85
Transferências Correntes	105.814.550,00	42.718.795,87
Cota-Parte do FPM	0,00	0,00
Cota-Parte do ICMS	22.711.840,00	9.483.357,18
Cota-Parte do IPVA	723.840,00	402.982,04
Cota-Parte do ITR	750.800,00	122.414,14
Transferências da LC 61/1989	134.000,00	69.344,48
Transferências do FUNDEB	27.740.700,00	10.954.279,64
Outras Transferências Correntes	53.753.370,00	21.686.418,39
Demais Receitas Correntes	1.672.136,00	509.881,45
Outras Receitas Financeiras (III)	0,00	0,00
Receitas Correntes Restantes	1.672.136,00	509.881,45
RECEITAS PRIMÁRIAS CORRENTES (EXCETO FONTES RPPS) (IV) = [I - (II + III)]	114.634.112,00	48.229.191,72
RECEITAS PRIMÁRIAS CORRENTES (COM FONTES RPPS) (V)	0,00	0,00
RECEITAS NÃO PRIMÁRIAS CORRENTES (COM FONTES RPPS) (VI)	0,00	0,00
RECEITAS DE CAPITAL (EXCETO FONTES RPPS) (VII)	18.638.900,00	2.112.995,81
Operações de Crédito (VIII)	3.352.000,00	0,00
Amortização de Empréstimos (IX)	0,00	0,00
Alienação de Bens	361.900,00	0,00
Receitas de Alienação de Investimentos Temporários(X)	0,00	0,00
Receitas de Alienação de Investimentos Permanentes(XI)	0,00	0,00
Outras Alienações de Bens	361.900,00	0,00
Transferências de Capital	14.925.000,00	2.112.995,81
Convênios	12.075.000,00	2.112.995,81
Outras Transferências de Capital	2.850.000,00	0,00
Outras Receitas de Capital	0,00	0,00
Outras Receitas de Capital Não Primárias (XII)	0,00	0,00
Outras Receitas de Capital Primárias	0,00	0,00
RECEITAS PRIMÁRIAS DE CAPITAL (EXCETO FONTES RPPS) (XIII) = [VII - (VIII + IX + X + XI + XII)]	15.286.900,00	2.112.995,81
RECEITAS PRIMÁRIAS DE CAPITAL (COM FONTES RPPS) (XIV)	0,00	0,00
RECEITAS NÃO PRIMÁRIAS DE CAPITAL (COM FONTES RPPS) (XV)	0,00	0,00
RECEITA PRIMÁRIA TOTAL (XVI) = (IV + V + XIII + XIV)	129.921.012,00	50.342.187,53
RECEITA PRIMÁRIA TOTAL (EXCETO FONTES RPPS) (XVII) = (IV + XIII)	129.921.012,00	50.342.187,53



PREFEITURA MUNICIPAL DE COCOS
RELATÓRIO RESUMIDO DA EXECUÇÃO ORÇAMENTÁRIA
DEMONSTRATIVO DOS RESULTADOS PRIMÁRIO E NOMINAL
ORÇAMENTOS FISCAL E DA SEGURIDADE SOCIAL
MAIO - JUNHO DE 2023 / MAIO - JUNHO

RREO - Anexo 6 (LRF, art 53, inciso III)

Em reais

DESPESAS PRIMÁRIAS	DOTAÇÃO ATUALIZADA	Até o Bimestre/2023					
		DESPESAS EMPENHADAS	DESPESAS LIQUIDADAS	DESPESAS PAGAS (a)	RESTOS PAGAR PROCESSADO PAGOS	RESTOS A PAGAR NÃO PROCESSADOS	
						LIQUIDADOS	PAGOS (c)
DESPESAS CORRENTES (EXCETO FONTES RPPS)(XVIII)	104.451.551,00	78.306.619,16	43.853.527,53	40.373.950,11	3.261.991,57	2.600,00	2.600,00
Pessoal e Encargos Sociais	47.279.700,00	39.832.912,72	18.436.103,69	18.436.103,69	250.092,74	0,00	0,00
Juros e Encargos da Dívida (XIX)	0,00	0,00	0,00	0,00	0,00	0,00	0,00
Outras Despesas Correntes	57.171.851,00	38.473.706,44	25.417.423,84	21.937.846,42	3.011.898,83	2.600,00	2.600,00
Transferências Constitucionais e Legais	0,00	0,00	0,00	0,00	0,00	0,00	0,00
Demais Despesas Correntes	57.171.851,00	38.473.706,44	25.417.423,84	21.937.846,42	3.011.898,83	2.600,00	2.600,00
DESPESAS PRIMÁRIAS CORRENTES (EXCETO FONTES RPPS) (XX) = (XVIII - XIX)	104.451.551,00	78.306.619,16	43.853.527,53	40.373.950,11	3.261.991,57	2.600,00	2.600,00
DESPESAS PRIMÁRIAS CORRENTES (COM FONTES RPPS) (XXI)	0,00	0,00	0,00	0,00	0,00	0,00	0,00
DESPESAS NÃO PRIMÁRIAS CORRENTES (COM FONTES RPPS) (XXII)	0,00	0,00	0,00	0,00	0,00	0,00	0,00
DESPESAS DE CAPITAL (EXCETO FONTES RPPS) (XXIII)	29.057.449,00	10.193.387,63	4.683.669,27	4.063.836,26	712.099,11	0,00	0,00
Investimento	28.152.195,00	9.693.387,63	4.234.219,54	3.614.386,53	712.099,11	0,00	0,00
Inversões Financeiras	0,00	0,00	0,00	0,00	0,00	0,00	0,00
Concessão de Empréstimos e Financiamentos (XXIV)	0,00	0,00	0,00	0,00	0,00	0,00	0,00
Aquisição de Título de Capital já Integralizado (XXV)	0,00	0,00	0,00	0,00	0,00	0,00	0,00
Aquisição de Título de Crédito (XXVI)	0,00	0,00	0,00	0,00	0,00	0,00	0,00
Demais Inversões Financeiras	0,00	0,00	0,00	0,00	0,00	0,00	0,00
Amortização da Dívida (XXVII)	905.254,00	500.000,00	449.449,73	449.449,73	0,00	0,00	0,00
DESPESAS PRIMÁRIAS DE CAPITAL (EXCETO FONTES RPPS) (XXVIII) = [XXIII - (XXIV + XXV + XXVI + XXVII)]	28.152.195,00	9.693.387,63	4.234.219,54	3.614.386,53	712.099,11	0,00	0,00
RESERVA DE CONTINGÊNCIA (XXIX)	275.000,00	0,00	0,00	0,00	0,00	0,00	0,00
DESPESAS PRIMÁRIAS DE CAPITAL (COM FONTES RPPS) (XXX)	0,00	0,00	0,00	0,00	0,00	0,00	0,00
DESPESAS NÃO PRIMÁRIAS DE CAPITAL (COM FONTES RPPS) (XXXI)	0,00	0,00	0,00	0,00	0,00	0,00	0,00
DESPESA PRIMÁRIA TOTAL (XXXII) = (XX + XXI + XXVIII + XXIX + XXX)	132.878.746,00	88.000.006,79	48.087.747,07	43.988.336,64	3.974.090,68	2.600,00	2.600,00
DESPESA PRIMÁRIA TOTAL (EXCETO FONTES RPPS) (XXXIII) = (XX + XXVIII + XXIX)	132.878.746,00	88.000.006,79	48.087.747,07	43.988.336,64	3.974.090,68	2.600,00	2.600,00
RESULTADO PRIMÁRIO (COM RPPS) - Acima da Linha (XXXIV) = [XVIa - (XXXIIa + XXXIIb + XXXIIc)]				2.377.160,21			
RESULTADO PRIMÁRIO (SEM RPPS) - Acima da Linha (XXXV) = [XVIIa - (XXXIIIa + XXXIIIb + XXXIIId)]				2.377.160,21			
META FISCAL PARA O RESULTADO PRIMÁRIO				VALOR CORRENTE			
Meta fixada no Anexo de Metas Fiscais da LDO para o exercício de referência				(3.451.904,48)			
JUROS NOMINAIS				Até o Bimestre/2023			
Juros, Encargos e Variações Monetárias Ativos (Exceto RPPS) (XXXVI)				VALOR INCORRIDO			
Juros, Encargos e Variações Monetárias Passivos (Exceto RPPS) (XXXVII)				373.665,41			
				0,00			
RESULTADO NOMINAL (SEM RPPS) - Acima da Linha (XXXVIII) = XXXV + (XXXVI - XXXVII)				2.750.825,62			



PREFEITURA MUNICIPAL DE COCOS
RELATÓRIO RESUMIDO DA EXECUÇÃO ORÇAMENTÁRIA
DEMONSTRATIVO DOS RESULTADOS PRIMÁRIO E NOMINAL
ORÇAMENTOS FISCAL E DA SEGURIDADE SOCIAL
MAIO - JUNHO DE 2023 / MAIO - JUNHO

RREO - Anexo 6 (LRF, art 53, inciso III)

Em reais

ABAIXO DA LINHA		
CÁLCULO DO RESULTADO NOMINAL	SALDO	
	Em 31/Dez/2022	Em 3.º Bimestre
DÍVIDA CONSOLIDADA (XXXIX)	21.906.831,62	21.457.381,89
DEDUÇÕES (XL)	1.022.374,97	8.457.887,67
Disponibilidade de Caixa	1.022.374,97	8.457.887,67
Disponibilidade de Caixa Bruta	5.947.066,18	9.387.331,43
(-) Restos a Pagar Processados (XLI)	4.924.691,21	929.443,76
(-) Depósitos Restituíveis e Valores Vinculados	0,00	0,00
Demais Haveres Financeiros	0,00	0,00
DÍVIDA CONSOLIDADA LÍQUIDA (XLII) = (XXXIX - XL)	20.884.456,65	12.999.494,22
RESULTADO NOMINAL (SEM RPPS) - Abaixo da Linha (XLIII) = (XLIIa - XLIIb)	7.884.962,43	
META FISCAL PARA O RESULTADO NOMINAL	VALOR CORRENTE	
Meta fixada no Anexo de Metas Fiscais da LDO para o exercício de referência	343.411,92	
AJUSTE METODOLÓGICO	Até o Bimestre 2023	
VARIAÇÃO DO SALDO DE RPP (XLIV) = (XLIa - XLIIb)	3.995.247,45	
RECEITA DE ALIENAÇÃO DE INVESTIMENTOS PERMANENTES (XLV) = (XI)	0,00	
VARIAÇÃO CAMBIAL (XLVI)	0,00	
VARIAÇÃO DO SALDO DE PRECATÓRIOS INTEGRANTES DA DC (XLVII)	0,00	
VARIAÇÃO DO SALDO DAS DEMAIS OBRIGAÇÕES INTEGRANTES DA DC (XLVIII)	0,00	
OUTROS AJUSTES (XLIX)	0,00	
RESULTADO NOMINAL (SEM RPPS) AJUSTADO - Abaixo da Linha (L) = [XLIII + (XLIV - XLV + XLVI + XLVII + XLVIII) +/- (XLIX)]	11.880.209,88	
RESULTADO PRIMÁRIO (SEM RPPS) - Abaixo da Linha (LI) = (L) - (XXXVI - XXXVII)	11.880.209,88	
INFORMAÇÕES ADICIONAIS	PREVISÃO ORÇAMENTÁRIA	
SALDO DE EXERCÍCIOS ANTERIORES	0,00	
Recursos Arrecadados em Exercícios Anteriores - RPPS	0,00	
Superávit Financeiro Utilizado para Abertura e Reabertura de Créditos Adicionais	0,00	
RESERVA ORÇAMENTÁRIA DO RPPS	0,00	




PREFEITURA MUNICIPAL DE COCOS
RELATÓRIO RESUMIDO DA EXECUÇÃO ORÇAMENTÁRIA
DEMONSTRATIVO DOS RESULTADOS PRIMÁRIO E NOMINAL
ORÇAMENTOS FISCAL E DA SEGURIDADE SOCIAL
MAIO - JUNHO DE 2023 / MAIO - JUNHO


RREO - Anexo 6 (LRF, art 53, inciso III)

FONTE: Sistema de Contabilidade Pública, Unidade Responsável: PREFEITURA MUNICIPAL DE COCOS

Em reais



MARCELO DE SOUZA EMERENCIANO
Prefeito
02127204735



JOSÉ AUGUSTO BANDEIRA LOPES
Secretário de Finanças
491.577.605-00

-
Contador
.



PREFEITURA MUNICIPAL DE COCOS
RELATÓRIO RESUMIDO DA EXECUÇÃO ORÇAMENTÁRIA
DEMONSTRATIVO DOS RESTOS A PAGAR POR PODER E ÓRGÃO
ORÇAMENTOS FISCAL E DA SEGURIDADE SOCIAL
JANEIRO A JUNHO 2023/ BIMESTRE MAIO - JUNHO

RREO - Anexo 7 (LRF, art. 53, inciso V)

R\$ 1,00

PODER / ORGÃO	RESTOS A PAGAR PROCESSADOS					RESTOS A PAGAR NÃO PROCESSADOS					Saldo Total (a+b)	
	Inscritos		Pagos	Cancelados	Saldo (a)	Inscritos		Liquidados	Pagos	Cancelados		Saldo (b)
	Em Exercícios Anteriores	Em 31 de dezembro de				Em Exercícios Anteriores	Em 31 de dezembro de					
RESTOS A PAGAR (EXCETO INTRA-ORÇAMENTÁRIOS)	864.916,04	4.059.775,17	3.995.247,45	0,00	929.443,76	29.161,18	30.718,08	11.112,00	11.112,00	0,00	48.767,26	978.211,02
EXECUTIVO	864.916,04	4.059.775,17	3.995.247,45	0,00	929.443,76	29.161,18	28.118,08	8.512,00	8.512,00	0,00	48.767,26	978.211,02
Fundo Municipal de Assistência Social	20.160,00	174.361,69	174.361,69	0,00	20.160,00	0,00	0,00	0,00	0,00	0,00	0,00	20.160,00
Fundo Municipal de Educação	0,00	0,00	0,00	0,00	0,00	0,00	0,00	0,00	0,00	0,00	0,00	0,00
Fundo Municipal de Saúde	44.012,85	1.088.318,93	1.085.918,93	0,00	46.412,85	0,00	0,00	0,00	0,00	0,00	0,00	46.412,85
Prefeitura Municipal de Cocos	708.206,59	2.762.462,26	2.713.810,06	0,00	756.858,79	12.335,00	0,00	0,00	0,00	0,00	12.335,00	769.193,79
Serviço Autônomo de Água e Esgoto	92.536,60	34.632,29	21.156,77	0,00	106.012,12	16.826,18	28.118,08	8.512,00	8.512,00	0,00	36.432,26	142.444,38
LEGISLATIVO	0,00	0,00	0,00	0,00	0,00	0,00	2.600,00	2.600,00	2.600,00	0,00	0,00	0,00
Câmara Municipal	0,00	0,00	0,00	0,00	0,00	0,00	2.600,00	2.600,00	2.600,00	0,00	0,00	0,00
RESTOS A PAGAR (INTRA-ORÇAMENTÁRIOS) (II)	0,00	0,00	0,00	0,00	0,00	0,00	0,00	0,00	0,00	0,00	0,00	0,00
TOTAL (III) = (I + II)	864.916,04	4.059.775,17	3.995.247,45	0,00	929.443,76	29.161,18	30.718,08	11.112,00	11.112,00	0,00	48.767,26	978.211,02

FONTE: Sistema de Contabilidade Pública, Unidade Responsável: PREFEITURA MUNICIPAL DE COCOS

MARCELO DE SOUZA EMERENCIANO
 Prefeito
 02127204735

JOSÉ AUGUSTO BANDEIRA LOPES
 Secretário de Finanças
 491.577.605-00

-
 Contador
 .



PREFEITURA MUNICIPAL DE COCOS
RELATÓRIO RESUMIDO DA EXECUÇÃO ORÇAMENTÁRIA
DEMONSTRATIVO DAS RECEITAS E DESPESAS COM MANUTENÇÃO E DESENVOLVIMENTO DO ENSINO - MDE
ORÇAMENTOS FISCAL E DA SEGURIDADE SOCIAL
JANEIRO A JUNHO 2023/ BIMESTRE MAIO - JUNHO

RREO - Anexo 8 (LDB, art 72)

R\$ 1,00

RECEITAS RESULTANTE DE IMPOSTOS (Arts.212 e 212-A da Constituição Federal)

RECEITA RESULTANTE DE IMPOSTOS	PREVISÃO ATUALIZADA (a)	RECEITAS REALIZADAS Até o Bimestre (b)
1- RECEITA DE IMPOSTOS	6.496.926,00	4.846.390,07
1.1- Receita Resultante de Imposto sobre a Propriedade Predial e Territorial Urbana - IPTU	452.126,00	162.797,84
1.2- Receita Resultante do Imposto sobre Transmissão Inter Vivos - ITBI	2.331.900,00	1.327.978,57
1.3- Receita Resultante do Impostos sobre Serviços de Qualquer Natureza - ISS	2.842.000,00	2.937.349,71
1.4- Receita Resultante do Imposto de Renda Retido na Fonte - IRRF	870.900,00	418.263,95
2- RECEITA DE TRANSFERÊNCIAS CONSTITUCIONAIS E LEGAIS	71.420.600,00	28.980.794,38
2.1- Cota-Parte - FPM	41.020.000,00	16.400.508,97
2.1.1- Parcela referente à CF, art. 159, I, alínea b	38.467.400,00	16.400.508,97
2.1.2- Parcela referente à CF, art. 159, I, alínea d e e	2.552.600,00	0,00
2.2- Cota-Parte - ICMS	28.389.800,00	11.854.196,34
2.3- Cota-Parte IPI-Exportação	167.500,00	69.344,48
2.4- Cota-Parte ITR	938.500,00	153.017,60
2.5- Cota-Parte IPVA	904.800,00	503.726,99
2.6- Cota-Parte IOF-Ouro	0,00	0,00
2.7- Outras Transferências ou Compensações Financeiras Provenientes de Impostos e Transferências Constit	0,00	0,00
3- TOTAL DA RECEITA RESULTANTE DE IMPOSTOS (1 + 2)	77.917.526,00	33.827.184,45
4- TOTAL DESTINADO AO FUNDEB - equivalente a 20% DE ((2.1.1) + (2.2) + (2.3) + (2.4) + (2.5) + (2.7))	13.773.600,00	5.796.158,88
5- VALOR MÍNIMO A SER APLICADO ALÉM DO VALOR DESTINADO AO FUNDEB - 5% DE ((2.1.1) + (2.2) + (2.3) + (2.4) + (2.5) + (2.7)) + 25% DE ((1.1) + (1.2) + (1.3) + (1.4) + (2.1.2) + (2.6))	5.705.781,50	2.660.637,24

FUNDEB

RECEITAS RECEBIDAS DO FUNDEB NO EXERCÍCIO	PREVISÃO ATUALIZADA (a)	RECEITAS REALIZADAS Até o Bimestre (b)
6- TOTAL DAS RECEITAS DO FUNDEB RECEBIDAS	27.869.570,00	11.011.209,35
6.1- FUNDEB - Impostos e Transferências de Impostos	17.947.270,00	7.711.711,29
6.1.1- Principal	17.818.400,00	7.654.781,58
6.1.2- Rendimentos de Aplicação Financeira	128.870,00	56.929,71
6.1.3- Ressarcimento de recursos do Fundeb	0,00	0,00
6.2- FUNDEB - Complementação da União - VAAF	7.145.900,00	2.437.897,69
6.2.1- Principal	7.145.900,00	2.437.897,69
6.2.2- Rendimentos de Aplicação Financeira	0,00	0,00
6.2.3- Ressarcimento de recursos do Fundeb	0,00	0,00
6.3- FUNDEB - Complementação da União - VAAT	2.084.400,00	720.625,86
6.3.1- Principal	2.084.400,00	720.625,86
6.3.2- Rendimentos de Aplicação Financeira	0,00	0,00
6.3.3- Ressarcimento de recursos do Fundeb	0,00	0,00
6.4- FUNDEB - Complementação da União - VAAR	692.000,00	140.974,51
6.4.1- Principal	692.000,00	140.974,51
6.4.2- Rendimentos de Aplicação Financeira	0,00	0,00
6.4.3- Ressarcimento de recursos do Fundeb	0,00	0,00
7- RESULTADO LÍQUIDO DAS TRANSFERÊNCIAS DO FUNDEB (6.1.1 - 4)	4.044.800,00	1.858.622,70

RECURSOS RECEBIDOS EM EXERCÍCIOS ANTERIORES E NÃO UTILIZADOS (SUPERÁVIT)

VALOR

8- TOTAL DOS RECURSOS DE SUPERÁVIT	0,00
8.1- SUPERÁVIT DO EXERCÍCIO IMEDIATAMENTE ANTERIOR	0,00
8.2- SUPERÁVIT RESIDUAL DE OUTROS EXERCÍCIOS	0,00

9- TOTAL DOS RECURSOS DO FUNDEB DISPONÍVEIS PARA UTILIZAÇÃO (6 + 8) 11.011.209,35

DESPESAS COM RECURSOS DO FUNDEB (Por Subfunção)	DOTAÇÃO ATUALIZADA (c)	DESPESAS EMPENHADAS Até o Bimestre (d)	DESPESAS LIQUIDADAS Até o Bimestre	DESPESAS PAGAS Até o Bimestre	INSCRITAS EM RESTOS A PAGAR NÃO PROCESSADOS ⁷ (g)
10- TOTAL DAS DESPESAS COM RECURSOS DO FUNDEB	21.027.862,10	21.027.862,10	11.107.703,67	11.107.703,67	0,00
10.1- PROFISSIONAIS DA EDUCAÇÃO BÁSICA	21.027.862,10	21.027.862,10	11.107.703,67	11.107.703,67	0,00
10.1.1 - Educação Infantil	327.009,79	327.009,79	327.009,79	327.009,79	0,00
10.1.2- Ensino Fundamental	20.700.852,31	20.700.852,31	10.780.693,88	10.780.693,88	0,00
10.1.3- Educação de Jovens e Adultos	0,00	0,00	0,00	0,00	0,00
10.1.4- Educação Especial	0,00	0,00	0,00	0,00	0,00
10.1.5- Administração Geral	0,00	0,00	0,00	0,00	0,00
10.2- OUTRAS DESPESAS	0,00	0,00	0,00	0,00	0,00
10.2.1 - Educação Infantil	0,00	0,00	0,00	0,00	0,00
10.2.2- Ensino Fundamental	0,00	0,00	0,00	0,00	0,00
10.2.3- Educação de Jovens e Adultos	0,00	0,00	0,00	0,00	0,00
10.2.4- Educação Especial	0,00	0,00	0,00	0,00	0,00
10.2.5- Administração Geral	0,00	0,00	0,00	0,00	0,00
10.2.6- Transporte (Escolar)	0,00	0,00	0,00	0,00	0,00
10.2.7- Outras	0,00	0,00	0,00	0,00	0,00



INDICADORES DO FUNDEB

DESPESAS CUSTEADAS COM RECEITAS DO FUNDEB RECEBIDAS NO EXERCÍCIO	DESPESAS EMPENHADAS Até o Bimestre (d)	DESPESAS LIQUIDADAS Até o Bimestre (e)	DESPESAS PAGAS Até o Bimestre (f)	INSCRITAS EM RESTOS A PAGAR NÃO PROCESSADOS (g)	INSCRITAS EM RESTOS A PAGAR NÃO PROCESSADOS SEM DISPONIBILIDADE DE CAIXA (h)	DESPESAS LIQUIDADAS EMPENHADAS EM VALOR SUPERIOR AO TOTAL DAS RECEITAS RECEBIDAS NO EXERCÍCIO (i)
11- TOTAL DAS DESPESAS CUSTEADAS COM RECURSOS DO FUNDEB RECEBIDAS NO EXERCÍCIO	21.027.862,10	11.107.703,67	11.067.429,87	0,00	27.869.570,00	0,00
11.1- Total das Despesas custeadas com FUNDEB - Impostos e Transferências de Impostos	14.327.862,10	9.011.882,31	8.971.608,51	0,00	17.947.270,00	0,00
11.2- Total das Despesas custeadas com FUNDEB - Complementação da União - VAAF	5.200.000,00	1.768.811,57	1.768.811,57	0,00	7.145.900,00	0,00
11.3- Total das Despesas custeadas com FUNDEB - Complementação da União - VAAT	1.500.000,00	327.009,79	327.009,79	0,00	2.084.400,00	0,00
11.4- Total das Despesas custeadas com FUNDEB - Complementação da União - VAAR	0,00	0,00	0,00	0,00	692.000,00	0,00
12- TOTAL DAS DESPESAS DO FUNDEB COM PROFISSIONAIS DA EDUCAÇÃO BÁSICA	0,00	0,00	0,00	0,00	0,00	0,00
13- TOTAL DAS DESPESAS CUSTEADAS COM FUNDEB - COMPLEMENTAÇÃO DA UNIÃO - VAAT APLICADA	1.500.000,00	327.009,79	327.009,79	0,00	1.664.400,00	0,00
14- TOTAL DAS DESPESAS CUSTEADAS COM FUNDEB - COMPLEMENTAÇÃO DA UNIÃO - VAAT APLICADA	0,00	0,00	0,00	0,00	438.400,00	0,00
INDICADORES - Art. 212-A, inciso XI e 3º - Constituição Federal	VALOR EXIGIDO (j)		VALOR APLICADO (k)		VALOR CONSIDERADO APÓS DEDUÇÕES (l)	% APLICADO (m)
15- MÍNIMO DE 70% DO FUNDEB NA REMUNERAÇÃO DOS PROFISSIONAIS DA EDUCAÇÃO BÁSICA	7.609.164,39		9.348.275,70		9.348.275,70	84,90
16 - PERCENTUAL DE 50% DA COMPLEMENTAÇÃO DA UNIÃO AO FUNDEB - VAAT NA EDUCAÇÃO INF	360.312,93		327.009,79		327.009,79	45,38
17- MÍNIMO DE 15% DA COMPLEMENTAÇÃO DA UNIÃO AO FUNDEB - VAAT EM DESPESAS DE CAPITAL	108.093,88		0,00		0,00	0,00
INDICADOR - Art.25, § 3º - Lei nº 14.113, de 2020 - (Aplicação do Superávit de Exercício Anterior)	VALOR MÁXIMO PERMITIDO (n)	VALOR NÃO APLICADO (o)	VALOR NÃO APLICADO APÓS AJUSTE	VALOR NÃO APLICADO EXCEDENTE AO MÁXIMO PERMITIDO (q)	% APLICADO (r)	
18- TOTAL DA RECEITA RECEBIDA E NÃO APLICADA NO EXERCÍCIO	1.101.120,94	778.964,14	778.964,14	0,00	7,07	
INDICADOR - Art.25, § 3º - Lei nº 14.113, de 2020 - (Aplicação do Superávit de Exercício Anterior)	VALOR DE SUPERÁVIT PERMITIDO NO EXERCÍCIO ANTERIOR (s)	VALOR NÃO APLICADO NO EXERCÍCIO ANTERIOR (t)	VALOR DE SUPERÁVIT APLICADO ATÉ O PRIMEIRO QUADRIMESTRE	VALOR APLICADO APÓS O PRIMEIRO QUADRIMESTRE (v)	VALOR TOTAL DE SUPERÁVIT NÃO APLICADO ATÉ O FINAL DO EXERCÍCIO	VALOR APLICADO ATÉ O PRIMEIRO QUADRIMESTRE QUE INTEGRARÁ O LIMITE CONSTITUCIONAL (x)
19- TOTAL DAS DESPESAS CUSTEADAS COM SUPERÁVIT DO FUNDEB	0,00	0,00	0,00	0,00	0,00	0,00
19.1- Total das Despesas custeadas com FUNDEB - Impostos e Transferências de Impostos	0,00	0,00	0,00	0,00	0,00	0,00
19.2- Total das Despesas custeadas com FUNDEB - Complementação da União (VAAF + VAAT + VAAR)	0,00	0,00	0,00	0,00	0,00	0,00

DESPESAS COM MANUTENÇÃO E DESENVOLVIMENTO DO ENSINO – MDE - CUSTEADAS COM RECEITA DE IMPOSTOS (EXCETO FUNDEB)

DESPESAS COM AÇÕES TÍPICAS DE MDE - RECEITAS DE IMPOSTOS EXCETO FUNDEB (Por Subfunção)	DOTAÇÃO ATUALIZADA (c)	DESPESAS EMPENHADAS Até o Bimestre (d)	DESPESAS LIQUIDADAS Até o Bimestre (e)	DESPESAS PAGAS Até o Bimestre (f)	INSCRITAS EM RESTOS A PAGAR NÃO PROCESSADOS (g)
20-TOTAL DAS DESPESAS COM AÇÕES TÍPICAS DE MDE CUSTEADAS COM RECEITAS DE IMPOSTOS	7.043.670,00	5.608.912,14	1.880.273,21	1.717.843,66	0,00
20.1- Educação Infantil	732.000,00	545.966,66	58.379,82	49.965,89	0,00
20.2- Ensino Fundamental	6.311.670,00	5.062.945,48	1.821.893,39	1.667.877,77	0,00
20.3- Educação de Jovens e Adultos	0,00	0,00	0,00	0,00	0,00
20.4- Educação Especial	0,00	0,00	0,00	0,00	0,00
20.5- Administração Geral	0,00	0,00	0,00	0,00	0,00
20.6- Transporte (Escolar)	0,00	0,00	0,00	0,00	0,00
20.7- Outras	0,00	0,00	0,00	0,00	0,00

DESPESAS COM MANUTENÇÃO E DESENVOLVIMENTO DO ENSINO – MDE - CUSTEADAS COM RECEITA DE IMPOSTOS E COM RECURSOS DO FUNDEB

DESPESAS COM AÇÕES TÍPICAS DE MDE - RECEITAS DE IMPOSTOS EXCETO FUNDEB (Por Área de Atuação)	DOTAÇÃO ATUALIZADA (c)	DESPESAS EMPENHADAS Até o Bimestre (d)	DESPESAS LIQUIDADAS Até o Bimestre (e)	DESPESAS PAGAS Até o Bimestre (f)	INSCRITAS EM RESTOS A PAGAR NÃO PROCESSADOS (g)
21- TOTAL DAS DESPESAS COM AÇÕES TÍPICAS DE MDE CUSTEADAS COM RECEITAS DE IMPOSTOS	30.515.340,00	23.188.907,58	11.750.691,53	11.556.402,11	0,00
21.1- EDUCAÇÃO INFANTIL	0,00	0,00	0,00	0,00	0,00
21.1.1- Creche	0,00	0,00	0,00	0,00	0,00
21.1.2- Pré-escola	0,00	0,00	0,00	0,00	0,00
21.2- ENSINO FUNDAMENTAL	30.515.340,00	23.188.907,58	11.750.691,53	11.556.402,11	0,00

APURAÇÃO DAS DESPESAS PARA FINS DE LIMITE MÍNIMO CONSTITUCIONAL

	VALOR
22- TOTAL DAS DESPESAS DE MDE CUSTEADAS COM RECURSOS DE IMPOSTOS = L20(d ou e)	1.880.273,21
23- TOTAL DAS RECEITAS TRANSFERIDAS AO FUNDEB = (L4)	5.796.158,88
24- (-) RECEITAS DO FUNDEB NÃO UTILIZADAS NO EXERCÍCIO, EM VALOR SUPERIOR A 10% = L18(q)	0,00
25- (-) SUPERÁVIT PERMITIDO NO EXERCÍCIO IMEDIATAMENTE ANTERIOR NÃO APLICADO NO EXERCÍCIO ATUAL = L19.1(x)	0,00
26- (-) RESTOS A PAGAR NÃO PROCESSADOS INSCRITOS NO EXERCÍCIO SEM DISPONIBILIDADE FINANCEIRA DE RECURSOS DE IMPOSTOS	0,00
27- (-) CANCELAMENTO, NO EXERCÍCIO, DE RESTOS A PAGAR INSCRITOS COM DISPONIBILIDADE FINANCEIRA DE RECURSOS DE IMPOSTOS VINCULADOS AO ENSINO = (L30.1(af) + L30.2(af))	0,00
28- TOTAL DAS DESPESAS PARA FINS DE LIMITE (22 + 23) - (24 + 25 + 26 + 27)	7.676.432,09

APURAÇÃO DO LIMITE MÍNIMO CONSTITUCIONAL

	VALOR EXIGIDO (z)	VALOR APLICADO (aa)	% APLICADO (ab)
29- APLICAÇÃO EM MDE SOBRE A RECEITA RESULTANTE DE IMPOSTOS	8.456.796,11	7.151.076,02	22,61

RESTOS A PAGAR INSCRITOS EM EXERCÍCIOS ANTERIORES DE DESPESAS CONSIDERADAS PARA CUMPRIMENTO DO LIMITE	SALDO INICIAL (ac)	RP LIQUIDADOS (ad)	RP PAGOS (ae)	RP CANCELADOS (af)	SALDO FINAL (ag)
30- RESTOS A PAGAR DE DESPESAS COM MDE	1.246.783,24	0,00	918.660,91	0,00	0,00
30.1 - Executadas com Recursos de Impostos e Transferências de Impostos	808.292,10	0,00	619.566,77	0,00	0,00
30.2 - Executadas com Recursos do FUNDEB - Impostos	438.491,14	0,00	299.094,14	0,00	0,00
30.3 - Executadas com Recursos do FUNDEB - Complementação da União (VAAT + VAAF + VAAR)	0,00	0,00	0,00	0,00	0,00

OUTRAS INFORMAÇÕES PARA CONTROLE



RECEITAS ADICIONAIS PARA FINANCIAMENTO DO ENSINO	PREVISÃO (a)	RECEITAS REALIZADAS Até o Bimestre (b)
31- TOTAL DAS RECEITAS ADICIONAIS PARA FINANCIAMENTO DO ENSINO	10.308.700,00	2.763.324,74
31.1- RECEITA DE TRANSFERÊNCIAS DO FNDE (INCLUINDO RENDIMENTOS DE APLICAÇÃO FINANCEIRA)	3.238.100,00	610.310,96
31.1.1- Salário-Educação	631.800,00	289.317,36
31.1.2- PDDE	23.300,00	10.080,00
31.1.3- PNAE	481.400,00	192.923,72
31.1.4 - PNATE	404.400,00	102.781,52
31.1.5- Outras Transferências do FNDE	1.697.200,00	15.208,36
31.2- RECEITA DE TRANSFERÊNCIAS DE CONVÊNIOS	6.258.100,00	2.145.260,81
31.3- RECEITA DE ROYALTIES DESTINADOS À EDUCAÇÃO	802.500,00	7.752,97
31.4- RECEITA DE OPERAÇÕES DE CRÉDITO VINCULADAS À EDUCAÇÃO	10.000,00	0,00
31.5- OUTRAS RECEITAS PARA FINANCIAMENTO DO ENSINO	0,00	0,00

OUTRAS DESPESAS COM EDUCAÇÃO (Por Subfunção)	DOTAÇÃO ATUALIZADA (c)	DESPESAS EMPENHADAS Até o Bimestre (d)	DESPESAS LIQUIDADAS Até o Bimestre (e)	DESPESAS PAGAS Até o Bimestre (f)	INSCRITAS EM RESTOS A PAGAR NÃO PROCESSADOS (g)
32- TOTAL DAS OUTRAS DESPESAS COM EDUCAÇÃO	0,00	0,00	0,00	0,00	0,00
32.1- EDUCAÇÃO INFANTIL	0,00	0,00	0,00	0,00	0,00
32.2- ENSINO FUNDAMENTAL	0,00	0,00	0,00	0,00	0,00
32.3- ENSINO MÉDIO	0,00	0,00	0,00	0,00	0,00
32.4- ENSINO SUPERIOR	0,00	0,00	0,00	0,00	0,00
32.5- ENSINO PROFISSIONAL	0,00	0,00	0,00	0,00	0,00
32.6- EDUCAÇÃO DE JOVENS E ADULTOS	0,00	0,00	0,00	0,00	0,00
32.7- EDUCAÇÃO ESPECIAL	0,00	0,00	0,00	0,00	0,00
32.8- OUTRAS	0,00	0,00	0,00	0,00	0,00

TOTAL GERAL DAS DESPESAS COM EDUCAÇÃO	DOTAÇÃO ATUALIZADA (c)	DESPESAS EMPENHADAS Até o Bimestre (d)	DESPESAS LIQUIDADAS Até o Bimestre (e)	DESPESAS PAGAS Até o Bimestre (f)	INSCRITAS EM RESTOS A PAGAR NÃO PROCESSADOS (g)
33- TOTAL GERAL DAS DESPESAS COM EDUCAÇÃO (10 + 20 + 32)	0,00	0,00	0,00	0,00	0,00
33.1- Despesas Correntes	12.780.345,76	25.247.897,20	12.983.049,11	12.780.345,76	101,58
33.1.1- Pessoal Ativo	24.974.000,00	20.331.900,00	9.439.568,19	9.439.568,19	0,00
33.1.2- Pessoal Inativo	0,00	0,00	0,00	0,00	0,00
33.1.3- Transferências às instituições comunitárias, confessionais ou filantrópicas sem fins	5.000,00	0,00	0,00	0,00	0,00
33.1.4- Outras Despesas Correntes	8.071.070,00	4.915.997,20	3.543.480,92	3.340.777,57	0,00
33.2- Despesas de Capital	4.927,77	1.388.877,04	4.927,77	4.927,77	100,00
33.2.1- Transferências às instituições comunitárias, confessionais ou filantrópicas sem fins	0,00	0,00	0,00	0,00	0,00
33.2.2- Outras Despesas de Capital	1.863.170,00	1.388.877,04	4.927,77	4.927,77	0,00

CONTROLE DA DISPONIBILIDADE FINANCEIRA E CONCILIAÇÃO BANCÁRIA	FUNDEB (ah)	SALÁRIO EDUCAÇÃO (ai)
34- DISPONIBILIDADE FINANCEIRA EM 31 DE DEZEMBRO DE 2022	345.838,87	63.855,67
35- (+) INGRESSO DE RECURSOS ATÉ O BIMESTRE (orçamentário)	11.011.209,35	289.317,36
36- (-) PAGAMENTOS EFETUADOS ATÉ O BIMESTRE (orçamentário e restos a pagar)	8.971.608,51	0,00
37- (=) DISPONIBILIDADE FINANCEIRA ATÉ O BIMESTRE	2.730.502,24	353.173,03
38- (+) AJUSTES POSITIVOS (RETENÇÕES E OUTROS VALORES EXTRAORÇAMENTÁRIOS)	1.437.267,08	0,00
39- (-) AJUSTES NEGATIVOS (OUTROS VALORES EXTRAORÇAMENTÁRIOS)	1.092.204,55	0,00
40- (=) SALDO FINANCEIRO CONCILIADO (Saldo Bancário)	0,00	0,00

FONTE: Sistema de Contabilidade Pública, Unidade Responsável: PREFEITURA MUNICIPAL DE CÓCOS
 1 SE RESULTADO LÍQUIDO DA TRANSFERÊNCIA (7) > 0 = ACRÉSCIMO RESULTANTE DAS TRANSFERÊNCIAS DO FUNDEB, SE RESULTADO LÍQUIDO DA TRANSFERÊNCIA (7) < 0 = DECRÉSCIMO RESULTANTE DAS TRANSFERÊNCIAS DO FUNDEB
 2 Limites mínimos anuais a serem cumpridos no encerramento do exercício.
 3 Art. 25, § 3º, Lei 14.113/2020: "Até 10% (dez por cento) dos recursos recebidos à conta dos Fundos, inclusive relativos à complementação da União, nos termos do § 2º do art. 16 desta Lei, poderão ser utilizados no primeiro quadrimestre do exercício imediatamente subsequente, mediante abertura de crédito adicional."
 4 Os valores referentes à parcela dos Restos a Pagar inscritos sem disponibilidade financeira vinculada à educação deverão ser informados somente no RREO do último bimestre do exercício
 5 Nos cinco primeiros bimestres do exercício o acompanhamento será feito com base na despesa liquidada. No último bimestre do exercício, o valor deverá corresponder ao total da despesa empenhada.
 6 As linhas representam áreas de atuação e não correspondem exatamente às subfunções da Função Educação. As despesas classificadas nas demais subfunções típicas e nas subfunções atípicas deverão ser rateadas para essas áreas de atuação.
 7 Valor inscrito em RPNP sem disponibilidade de caixa, que não deve ser considerado na apuração dos indicadores e limites
 8 Controle da execução de restos a pagar considerados no cumprimento do limite mínimo dos exercícios anteriores..

MARCELO DE SOUZA EMERENCIANO
 Prefeito
 02127204735

JOSÉ AUGUSTO BANDEIRA LOPES
 Secretário de Finanças
 491.577.605-00

Contador



PREFEITURA MUNICIPAL DE COCOS
 RELATÓRIO RESUMIDO DA EXECUÇÃO ORÇAMENTÁRIA
DEMONSTRATIVO DAS RECEITAS DE OPERAÇÕES DE CRÉDITO E DESPESAS DE CAPITAL
 ORÇAMENTOS FISCAL E DA SEGURIDADE SOCIAL
 JANEIRO A JUNHO 2023 / BIMESTRE MAIO - JUNHO

RREO - ANEXO 9 (LRF, art. 53, § 1º, inciso I)

Em Reais

RECEITAS	PREVISÃO ATUALIZADA (a)	RECEITAS REALIZADAS (b)	SALDO NÃO REALIZADO (c) = (a-b)
RECEITAS DE OPERAÇÕES DE CRÉDITO ¹ (I)	3.352.000,00	0,00	3.352.000,00

DESPESAS	DOTAÇÃO ATUALIZADA (d)	DESPESAS EMPENHADAS (e)	DESPESAS LIQUIDADAS	DESPESAS INSCRITAS EM RESTOS A PAGAR NÃO PROCESSADOS	SALDO NÃO EXECUTADO (f)=(d-e)
DESPESAS DE CAPITAL	29.057.449,00	10.193.387,63	4.683.669,27	-	18.864.061,37
(-) Incentivos Fiscais a Contribuinte	0,00	0,00	0,00	-	0,00
(-) Incentivos Fiscais a Contribuinte por Instituições Financeiras	0,00	0,00	0,00	-	0,00
DESPESA DE CAPITAL LÍQUIDA (II)	29.057.449,00	10.193.387,63	4.683.669,27	-	18.864.061,37
RESULTADO PARA APURAÇÃO DA REGRA DE OURO (III) = (I-II)	(25.705.449,00)	(10.193.387,63)	-	-	(15.512.061,37)

FONTE: Sistema de Contabilidade Pública, Unidade Responsável: Prefeitura Municipal de Cocos

Nota: ¹ Operações de Crédito descritas na CF, Art. 167, inciso III


MARCELO DE SOUZA EMERENCIANO
 Prefeito
 02127204735



JOSÉ AUGUSTO BANDEIRA LOPES
 Secretário de Finanças
 491.577.605-00

-
 Contador
 .



PREFEITURA MUNICIPAL DE COCOS
RELATÓRIO RESUMIDO DA EXECUÇÃO ORÇAMENTÁRIA
DEMONSTRAÇÃO DA PROJ. ATUARIAL DO REG. PRÓPRIO DE PREVIDÊNCIA SOCIAL
ORÇAMENTOS FISCAL E DA SEGURIDADE SOCIAL
2023 à 2096

RREO – ANEXO 10 (LRF, art. 53, § 1º, inciso II)

Em Reais

FUNDO EM CAPITALIZAÇÃO (PLANO PREVIDENCIÁRIO)				
EXERCÍCIO	RECEITAS PREVIDENCIÁRIAS (a)	DESPESAS PREVIDENCIÁRIAS (b)	RESULTADO PREVIDENCIÁRIO (c) = (a-b)	SALDO FINANCEIRO DO EXERCÍCIO (d) = ("d" exercício anterior) + (c)
2022	0,00	0,00	0,00	0,00
2023	0,00	0,00	0,00	0,00
2024	0,00	0,00	0,00	0,00
2025	0,00	0,00	0,00	0,00
2026	0,00	0,00	0,00	0,00
2027	0,00	0,00	0,00	0,00
2028	0,00	0,00	0,00	0,00
2029	0,00	0,00	0,00	0,00
2030	0,00	0,00	0,00	0,00
2031	0,00	0,00	0,00	0,00
2032	0,00	0,00	0,00	0,00
2033	0,00	0,00	0,00	0,00
2034	0,00	0,00	0,00	0,00
2035	0,00	0,00	0,00	0,00
2036	0,00	0,00	0,00	0,00
2037	0,00	0,00	0,00	0,00
2038	0,00	0,00	0,00	0,00
2039	0,00	0,00	0,00	0,00
2040	0,00	0,00	0,00	0,00
2041	0,00	0,00	0,00	0,00
2042	0,00	0,00	0,00	0,00
2043	0,00	0,00	0,00	0,00
2044	0,00	0,00	0,00	0,00
2045	0,00	0,00	0,00	0,00
2046	0,00	0,00	0,00	0,00
2047	0,00	0,00	0,00	0,00
2048	0,00	0,00	0,00	0,00
2049	0,00	0,00	0,00	0,00
2050	0,00	0,00	0,00	0,00
2051	0,00	0,00	0,00	0,00
2052	0,00	0,00	0,00	0,00
2053	0,00	0,00	0,00	0,00
2054	0,00	0,00	0,00	0,00
2055	0,00	0,00	0,00	0,00
2056	0,00	0,00	0,00	0,00
2057	0,00	0,00	0,00	0,00
2058	0,00	0,00	0,00	0,00
2059	0,00	0,00	0,00	0,00
2060	0,00	0,00	0,00	0,00
2061	0,00	0,00	0,00	0,00
2062	0,00	0,00	0,00	0,00
2063	0,00	0,00	0,00	0,00
2064	0,00	0,00	0,00	0,00
2065	0,00	0,00	0,00	0,00
2066	0,00	0,00	0,00	0,00
2067	0,00	0,00	0,00	0,00



PREFEITURA MUNICIPAL DE COCOS
RELATÓRIO RESUMIDO DA EXECUÇÃO ORÇAMENTÁRIA
DEMONSTRAÇÃO DA PROJ. ATUARIAL DO REG. PRÓPRIO DE PREVIDÊNCIA SOCIAL
ORÇAMENTOS FISCAL E DA SEGURIDADE SOCIAL
2023 à 2096

RREO – ANEXO 10 (LRF, art. 53, § 1º, inciso II)

Em Reais

FUNDO EM CAPITALIZAÇÃO (PLANO PREVIDENCIÁRIO)				
EXERCÍCIO	RECEITAS PREVIDENCIÁRIAS (a)	DESPESAS PREVIDENCIÁRIAS (b)	RESULTADO PREVIDENCIÁRIO (c) = (a-b)	SALDO FINANCEIRO DO EXERCÍCIO (d) = ("d" exercício anterior) + (c)
2068	0,00	0,00	0,00	0,00
2069	0,00	0,00	0,00	0,00
2070	0,00	0,00	0,00	0,00
2071	0,00	0,00	0,00	0,00
2072	0,00	0,00	0,00	0,00
2073	0,00	0,00	0,00	0,00
2074	0,00	0,00	0,00	0,00
2075	0,00	0,00	0,00	0,00
2076	0,00	0,00	0,00	0,00
2077	0,00	0,00	0,00	0,00
2078	0,00	0,00	0,00	0,00
2079	0,00	0,00	0,00	0,00
2080	0,00	0,00	0,00	0,00
2081	0,00	0,00	0,00	0,00
2082	0,00	0,00	0,00	0,00
2083	0,00	0,00	0,00	0,00
2084	0,00	0,00	0,00	0,00
2085	0,00	0,00	0,00	0,00
2086	0,00	0,00	0,00	0,00
2087	0,00	0,00	0,00	0,00
2088	0,00	0,00	0,00	0,00
2089	0,00	0,00	0,00	0,00
2090	0,00	0,00	0,00	0,00
2091	0,00	0,00	0,00	0,00
2092	0,00	0,00	0,00	0,00
2093	0,00	0,00	0,00	0,00
2094	0,00	0,00	0,00	0,00
2095	0,00	0,00	0,00	0,00
2096	0,00	0,00	0,00	0,00

FUNDO EM REPARTIÇÃO (PLANO FINANCEIRO)				
EXERCÍCIO	RECEITAS PREVIDENCIÁRIAS (a)	DESPESAS PREVIDENCIÁRIAS (b)	RESULTADO PREVIDENCIÁRIO (c) = (a-b)	SALDO FINANCEIRO DO EXERCÍCIO (d) = ("d" exercício anterior) + (c)

FONTE: Sistema de Contabilidade Pública, Unidade Responsável: PREFEITURA MUNICIPAL DE COCOS



MARCELO DE SOUZA EMERENCIANO
Prefeito
02127204735



JOSÉ AUGUSTO BANDEIRA LOPES
Secretário de Finanças
491.577.605-00

-
Contador
.



PREFEITURA MUNICIPAL DE COCOS
RELATÓRIO RESUMIDO DA EXECUÇÃO ORÇAMENTÁRIA
DEMONSTRATIVO DA RECEITA DE ALIENAÇÃO DE ATIVOS E APLICAÇÃO DOS RECURSOS
ORÇAMENTOS FISCAL E DA SEGURIDADE SOCIAL
JANEIRO A JUNHO 2023 / BIMESTRE MAIO - JUNHO

RREO - ANEXO 11 (LRF, art. 53, § 1º, inciso III)

Em reais

RECEITAS	PREVISÃO ATUALIZADA (a)	RECEITAS REALIZADAS (b)	SALDO (c) = (a-b)
RECEITAS DE ALIENAÇÃO DE ATIVOS (I)	361.900,00		361.900,00
Receita de Alienação de Bens Móveis	155.100,00		155.100,00
Receita de Alienação de Bens Imóveis	206.800,00		206.800,00
Receita de Alienação de Bens Intangíveis	0,00		0,00
Receita de Rendimentos de Aplicação Financeiras	0,00		0,00

DESPESAS	DOTAÇÃO ATUALIZADA (d)	DESPESAS EMPENHADAS (e)	DESPESAS LIQUIDADAS	DESPESAS PAGAS (f)	DESPESAS INSCRITAS EM RESTOS A PAGAR NÃO PROCESSADOS	PAGAMENTO DE RESTOS A PAGAR (g)	SALDO (h) = (d-e)
APLICAÇÃO DOS RECURSOS DA ALIENAÇÃO DE ATIVOS (II)	0,00	0,00	0,00	0,00	0,00	0,00	0,00
Despesas de Capital	0,00	0,00	0,00	0,00	0,00	0,00	0,00
Investimentos	0,00	0,00	0,00	0,00	0,00	0,00	0,00
Inversões Financeiras	0,00	0,00	0,00	0,00	0,00	0,00	0,00
Amortização da Dívida	0,00	0,00	0,00	0,00	0,00	0,00	0,00
Despesas Correntes dos Regimes de Previdência	0,00	0,00	0,00	0,00	0,00	0,00	0,00
Regime Próprio dos Servidores Público	0,00	0,00	0,00	0,00	0,00	0,00	0,00

SALDO FINANCEIRO A APLICAR	2022 (i)	2023 (j) = (Ib - (II f + II g))	SALDO ATUAL (k) = (III i + III j)
VALOR (III)	0,00		0,00

FONTE: Sistema de Contabilidade Pública, Unidade Responsável: PREFEITURA MUNICIPAL DE COCOS

MARCELO DE SOUZA EMERENCIANO
 Prefeito
 02127204735

JOSÉ AUGUSTO BANDEIRA LOPES
 Secretário de Finanças
 491.577.605-00

-
 Contador



PREFEITURA MUNICIPAL DE COCOS
RELATÓRIO RESUMIDO DA EXECUÇÃO ORÇAMENTÁRIA
DEMONSTRATIVO DAS RECEITAS E DESPESAS COM AÇÕES E SERVIÇOS PÚBLICOS DE SAÚDE
ORÇAMENTOS FISCAL E DA SEGURIDADE SOCIAL
JANEIRO A JUNHO 2023 / BIMESTRE MAIO - JUNHO

RREO - ANEXO 12 (LC 141/2012, art. 35)

R\$ 1,00

RECEITAS RESULTANTES DE IMPOSTOS E TRANSFERÊNCIAS CONSTITUCIONAIS LEGAIS	PREVISÃO INICIAL	PREVISÃO ATUALIZADA (a)	RECEITAS REALIZADAS	
			Até o Bimestre (b)	% (b/a) x 100
RECEITA DE IMPOSTOS(I)	6.496.926,00	6.496.926,00	4.846.390,07	74,60
Receita Resultante do Imposto Predial e Territorial Urbano - IPTU	452.126,00	452.126,00	162.797,84	36,01
Receita Resultante do Imposto sobre Transmissão Inter Vivos - ITBI	2.331.900,00	2.331.900,00	1.327.978,57	56,95
Receita Resultante do Imposto sobre Serviços de Qualquer Natureza - ISS	2.842.000,00	2.842.000,00	2.937.349,71	103,36
Receita Resultante do Imposto sobre a Renda e Proventos de Qualquer Natureza Retido na Fonte - IRRF	870.900,00	870.900,00	418.263,95	48,03
RECEITA DE TRANSFERÊNCIAS CONSTITUCIONAIS E LEGAIS (II)	68.868.000,00	68.868.000,00	28.980.794,38	42,08
Cota-Parte FPM	38.467.400,00	38.467.400,00	16.400.508,97	42,63
Cota-Parte ITR	938.500,00	938.500,00	153.017,60	16,30
Cota-Parte IPVA	904.800,00	904.800,00	503.726,99	55,67
Cota-Parte ICMS	28.389.800,00	28.389.800,00	11.854.196,34	41,76
Cota-Parte IPI-Exportação	167.500,00	167.500,00	69.344,48	41,40
Outras Transferências ou Compensações Financeiras Provenientes de Impostos e Transferências Constituci	0,00	0,00	0,00	0,00
TOTAL DAS RECEITAS RESULTANTES DE IMPOSTOS E TRANFERÊNCIAS CONSTITUCIONAIS E LEG.	75.364.926,00	75.364.926,00	33.827.184,45	44,88

DESPESAS COM AÇÕES E SERVIÇOS PÚBLICOS DE SAÚDE (ASPS) - POR SUBFUNÇÃO E CATEGORIA	DOTAÇÃO INICIAL	DOTAÇÃO ATUALIZADA (c)	DESPESAS EMPENHADAS		DESPESAS LIQUIDADAS		DESPESAS PAGAS		Inscritas em Restos a Pagar (g)
			Até o Bimestre (d)	% (d/c) x 100	Até o Bimestre (e)	% (e/c) x 100	Até o Bimestre (f)	% (f/c) x 100	
ATENÇÃO BÁSICA (IV)	2.855.000,00	1.848.900,00	1.425.034,56	131,10	731.193,72	81,50	653.740,64	38,87	693.840,84
Despesas Correntes	2.588.000,00	1.681.900,00	1.339.043,95	79,61	660.684,48	39,28	653.740,64	38,87	678.359,47
Despesas de Capital	267.000,00	167.000,00	85.990,61	51,49	70.509,24	42,22	0,00	0,00	15.481,37
ASSISTÊNCIA HOSPITALAR E AMBULATORIAL (V)	2.318.000,00	1.748.100,00	1.584.317,19	92,00	1.393.094,46	80,90	1.389.033,91	80,66	191.222,73
Despesas Correntes	2.192.000,00	1.722.100,00	1.584.317,19	92,00	1.393.094,46	80,90	1.389.033,91	80,66	191.222,73
Despesas de Capital	126.000,00	26.000,00	0,00	0,00	0,00	0,00	0,00	0,00	0,00
SUPORTE PROFILÁTICO E TERAPÊUTICO (VI)	306.000,00	37.000,00	0,00	0,00	0,00	0,00	0,00	0,00	0,00
Despesas Correntes	286.000,00	36.000,00	0,00	0,00	0,00	0,00	0,00	0,00	0,00
Despesas de Capital	20.000,00	1.000,00	0,00	0,00	0,00	0,00	0,00	0,00	0,00
VIGILÂNCIA SANITÁRIA (VII)	282.000,00	95.000,00	37.045,39	39,41	13.161,47	14,00	12.880,57	13,70	23.883,92
Despesas Correntes	232.000,00	94.000,00	37.045,39	39,41	13.161,47	14,00	12.880,57	13,70	23.883,92
Despesas de Capital	50.000,00	1.000,00	0,00	0,00	0,00	0,00	0,00	0,00	0,00
VIGILÂNCIA EPIDEMIOLÓGICA (VIII)	0,00	0,00	0,00	0,00	0,00	0,00	0,00	0,00	0,00
Despesas Correntes	0,00	0,00	0,00	0,00	0,00	0,00	0,00	0,00	0,00
Despesas de Capital	0,00	0,00	0,00	0,00	0,00	0,00	0,00	0,00	0,00
ALIMENTAÇÃO E NUTRIÇÃO (IX)	0,00	0,00	0,00	0,00	0,00	0,00	0,00	0,00	0,00
Despesas Correntes	0,00	0,00	0,00	0,00	0,00	0,00	0,00	0,00	0,00
Despesas de Capital	0,00	0,00	0,00	0,00	0,00	0,00	0,00	0,00	0,00
OUTRAS SUBFUNÇÕES (X)	7.510.000,00	9.692.000,00	9.269.290,14	180,16	5.261.645,27	125,37	4.602.123,87	118,56	4.007.644,87
Despesas Correntes	7.403.000,00	9.685.000,00	9.263.374,64	95,65	5.256.668,77	54,28	4.597.147,37	47,47	4.006.705,87
Despesas de Capital	107.000,00	7.000,00	5.915,50	84,51	4.976,50	71,09	4.976,50	71,09	939,00
TOTAL (XI) = (IV + V + VI + VII + VIII + IX + X)	13.271.000,00	13.421.000,00	12.315.687,28	91,76	7.399.094,92	55,13	6.657.778,99	49,60	4.916.592,36

APURAÇÃO DO CUMPRIMENTO DO LIMITE MÍNIMO PARA APLICAÇÃO EM ASPS	DESPESAS EMPENHADAS	DESPESAS LIQUIDADAS	DESPESAS PAGAS
	(d)	(e)	(f)
Total das Despesas com ASPS (XII) = (XI)	12.315.687,28	7.399.094,92	6.581.290,67
(-) Restos a Pagar Não Processados Inscritos Indevidamente no Exercício sem Disponibilidade Financeira (XIII)	0,00	0,00	0,00
(-) Despesas Custeadas com Recursos Vinculados à Parcela do Percentual Mínimo que não foi Aplicada em ASPS em Ex	0,00	0,00	0,00
(-) Despesas Custeadas com Disponibilidade de Caixa Vinculada aos Restos a Pagar Cancelados (XV)	0,00	0,00	0,00
(=) VALOR APLICADO EM ASPS (XVI) = (XII - XIII - XIV - XV)	12.315.687,28	7.399.094,92	6.581.290,67
Despesa Mínima a ser Aplicada em ASPS (XVII)=(III) x 15%(LC 141/2012)		5.074.077,67	
Despesa Mínima a ser Aplicada em ASPS (XVII)=(III) x %(Lei Orgânica Municipal)		0,00	
Diferença entre o Valor Aplicado e a Despesa Mínima a ser Aplicada (XVIII)=(XVI) - (XVII)	7.241.609,61	2.325.017,25	1.507.213,00
Limite não Cumprido (XIV)=(XVIII)	0,00	0,00	0,00
PERCENTUAL DA RECEITA DE IMPOSTOS E TRANSFERÊNCIAS CONSTITUCIONAIS E LEGAIS APLICADO EM AS	36,41	21,87	19,46

CONTROLE DO VALOR REFERENTE AO PERCENTUAL MÍNIMO NÃO CUMPRIDO EM EXERCÍCIOS ANTERIORES PARA FINS DE APLICAÇÃO DOS RECURSOS VINCULADOS CONFORME ARTIGOS 25 E 26 DA LC141/2012	LIMITE NÃO CUMPRIDO				Saldo Final (não aplicado) (l)=(h)-(i ou j)
	Saldo Inicial (no exercício atual) (h)	Despesas Custeadas no Exercício de Referência			
		Empenhadas (i)	Liquidadas (j)	Pagas (k)	
Diferença de limite não cumprido em 2023	0,00	0,00	0,00	0,00	0,00
Diferença de limite não cumprido em 2022	0,00	0,00	0,00	0,00	0,00
Diferença de limite não cumprido em Exercícios Anteriores	0,00	0,00	0,00	0,00	0,00
TOTAL DA DIFERENÇA DE LIMITE NÃO CUMPRIDO EM EXERCÍCIOS ANTERIORES (XX)	0,00	0,00	0,00	0,00	0,00



EXECUÇÃO DE RESTOS A PAGAR

EXERCÍCIO DO EMPENHO	Valor Mínimo para aplicação em ASPS (m)	Valor aplicado em ASPS no exercício (n)	Valor aplicado além do limite mínimo (o)=(m-n), se <0, então (0)=0	Total inscrito em RP no exercício (p)	RPNP Inscritos Indevidamente no Exercício sem Disponibilidade Financeira (q)=(XIII d)	Valor inscrito em RP considerado no Limite (r)=(p-(o+q)) se <0, então (r)=0	Total de RP pagos (s)	Total de RP a pagar (t)	Total de RP cancelados ou prescritos (u)	Diferença entre o valor aplicado além do limite e o total de RP cancelados (v)=(o+q-u)
Empenhos de 2023	5.074.077,67	7.399.094,92	0,00	48.584.087,51	0,00	0,00	4.792.692,33	3.791.395,18	0,00	0,00
Empenhos de 2022	127.149,39	11.748.763,48	0,00	812.363,62	0,00	0,00	809.963,62	2.400,00	0,00	0,00
Empenhos de 2021	7.083.702,79	9.465.883,49	0,00	456.349,15	0,00	0,00	456.349,15	0,00	0,00	0,00
Empenhos de 2020	5.385.074,45	6.127.921,29	0,00	252.361,40	0,00	0,00	252.361,40	0,00	0,00	0,00
Empenhos de 2019 e anteriores	10.716.393,99	0,00	10.716.393,99	780.339,01	0,00	0,00	587.991,51	192.347,50	5.694,87	10.710.699,12
TOTAL DOS RESTOS A PAGAR CANCELADOS OU PRESCRITOS ATÉ O FINAL DO EXERCÍCIO ATUAL QUE AFETARAM O CUMPRIMENTO DO LIMITE (XXI)										0,00
TOTAL DOS RESTOS A PAGAR CANCELADOS OU PRESCRITOS ATÉ O FINAL DO EXERCÍCIO ANTERIOR QUE AFETARAM O CUMPRIMENTO DO LIMITE (XXII)										0,00
TOTAL DOS RESTOS A PAGAR CANCELADOS OU PRESCRITOS NO EXERCÍCIO ANTERIOR QUE AFETARAM O CUMPRIMENTO DO LIMITE (XXIII)=(XXI - XXII)										0,00

CONTROLE DOS RESTOS A PAGAR CANCELADOS OU PRESCRITOS PARA FINS DE APLICAÇÃO DA DISPONIBILIDADE DE CAIXA CONFORME ARTIGO 24, § 1º e 2º DA LC 141/2012

	RESTOS A PAGAR CANCELADOS OU PRESCRITOS				Saldo Final (Não Aplicado) (aa)=9w-(xouy)
	Saldo Inicial (w)	Despesas custeadas no exercício de referência (j)			
		Empenhadas (x)	Liquidadas (y)	Pagas (z)	
Restos a pagar cancelados ou prescritos em 2023 a serem compensados (XXIV)	0,00	0,00	0,00	0,00	0,00
Restos a pagar cancelados ou prescritos em 2022 a serem compensados (XXV)	0,00	0,00	0,00	0,00	0,00
Restos a pagar cancelados ou prescritos em exercícios anteriores a serem compensados (XXVI)	0,00	0,00	0,00	0,00	0,00
TOTAL DE RESTOS A PAGAR CANCELADOS OU PRESCRITOS A COMPENSAR (XXVII)	0,00	0,00	0,00	0,00	0,00

RECEITAS ADICIONAIS PARA O FINANCIAMENTO DA SAÚDE NÃO COMPUTADAS NO CÁLCULO DO MÍNIMO	PREVISÃO INICIAL	PREVISÃO ATUALIZADA (a)	RECEITAS REALIZADAS	
			Até o Bimestre (b)	% (b/a) x 100
RECEITAS DE TRANSFERÊNCIAS PARA A SAÚDE (XXVIII)	14.109.800,00	14.109.800,00	5.463.633,84	38,72
Proveniente da União	11.001.700,00	11.001.700,00	3.993.393,28	36,30
Proveniente dos Estados	3.108.100,00	3.108.100,00	1.470.240,56	47,30
Proveniente de outros Municípios	0,00	0,00	0,00	0,00
RECEITA DE OPERAÇÕES DE CRÉDITO INTERNAS E EXTERNAS VINCULADAS A SAÚDE (XXIX)	10.000,00	10.000,00	0,00	0,00
OUTRAS RECEITAS (XXX)	1.400,00	1.400,00	7.752,97	553,78
TOTAL DE RECEITAS ADICIONAIS PARA FINANCIAMENTO DA SAÚDE (XXXI) = (XXVIII + XXIX + XXX)	14.121.200,00	14.121.200,00	5.471.386,81	38,75


DESPESAS COM SAÚDE NÃO COMPUTADAS NO CÁLCULO DO MÍNIMO

DESPESAS COM SAÚDE POR SUBFUNÇÕES E CATEGORIA ECONÔMICA NÃO COMPUTADAS NO CÁLCULO DO MÍNIMO	DOTAÇÃO INICIAL	DOTAÇÃO ATUALIZADA (c)	DESPESAS EMPENHADAS		DESPESAS LIQUIDADAS		DESPESAS PAGAS		Inscritas em Restos a Pagar não Processados (g)
			Até o Bimestre (d)	% (d/c) x 100	Até o Bimestre (e)	% (e/c) x 100	Até o Bimestre (f)	% (f/c) x 100	
ATENÇÃO BÁSICA (XXXII)	9.936.782,50	9.914.782,50	5.016.006,84	92,57	2.726.403,38	60,57	2.519.569,82	55,66	2.289.603,46
Despesas Correntes	7.458.720,00	7.436.720,00	4.082.269,51	54,89	1.837.853,58	24,71	1.710.216,84	23,00	2.244.415,93
Despesas de Capital	2.478.062,50	2.478.062,50	933.737,33	37,68	888.549,80	35,86	809.352,98	32,66	45.187,53
ASSISTÊNCIA HOSPITALAR E AMBULATORIAL (XXXIII)	4.444.000,00	4.466.000,00	2.427.635,75	72,62	1.191.479,00	35,64	1.007.642,60	30,14	1.236.156,75
Despesas Correntes	3.321.000,00	3.343.000,00	2.427.635,75	72,62	1.191.479,00	35,64	1.007.642,60	30,14	1.236.156,75
Despesas de Capital	1.123.000,00	1.123.000,00	0,00	0,00	0,00	0,00	0,00	0,00	0,00
SUPORTE PROFILÁTICO E TERAPÊUTICO (XXXIV)	200.000,00	200.000,00	0,00	0,00	0,00	0,00	0,00	0,00	0,00
Despesas Correntes	100.000,00	100.000,00	0,00	0,00	0,00	0,00	0,00	0,00	0,00
Despesas de Capital	100.000,00	100.000,00	0,00	0,00	0,00	0,00	0,00	0,00	0,00
VIGILÂNCIA SANITÁRIA (XXXV)	941.180,00	941.180,00	660.987,00	78,58	413.625,14	49,17	413.625,14	49,17	247.361,86
Despesas Correntes	841.180,00	841.180,00	660.987,00	78,58	413.625,14	49,17	413.625,14	49,17	247.361,86
Despesas de Capital	100.000,00	100.000,00	0,00	0,00	0,00	0,00	0,00	0,00	0,00
VIGILÂNCIA EPIDEMIOLÓGICA (XXXVI)	0,00	0,00	0,00	0,00	0,00	0,00	0,00	0,00	0,00
Despesas Correntes	0,00	0,00	0,00	0,00	0,00	0,00	0,00	0,00	0,00
Despesas de Capital	0,00	0,00	0,00	0,00	0,00	0,00	0,00	0,00	0,00
ALIMENTAÇÃO E NUTRIÇÃO (XXXVII)	0,00	0,00	0,00	0,00	0,00	0,00	0,00	0,00	0,00
Despesas Correntes	0,00	0,00	0,00	0,00	0,00	0,00	0,00	0,00	0,00
Despesas de Capital	0,00	0,00	0,00	0,00	0,00	0,00	0,00	0,00	0,00
OUTRAS SUBFUNÇÕES (XXXVIII)	447.100,00	447.100,00	248.259,12	74,75	242.403,17	72,99	173.669,74	52,29	5.855,95
Despesas Correntes	322.100,00	322.100,00	248.259,12	74,75	242.403,17	72,99	173.669,74	52,29	5.855,95
Despesas de Capital	125.000,00	115.000,00	0,00	0,00	0,00	0,00	0,00	0,00	0,00
TOTAL (XXXVIX) = (XXXII + XXXIII + XXXIV + XXXV + XXXVI + XXXVII + XXXVIII)	15.969.062,50	15.969.062,50	8.352.888,71	52,31	4.573.910,69	28,64	4.114.507,30	25,76	3.778.978,02

DESPESAS TOTAIS COM SAÚDE EXECUTADAS COM RECURSOS PRÓPRIOS E COM RECURSOS TRANSFERIDOS DE OUTROS	DOTAÇÃO INICIAL	DOTAÇÃO ATUALIZADA (c)	DESPESAS EMPENHADAS		DESPESAS LIQUIDADAS		DESPESAS PAGAS		Inscritas em Restos a Pagar não Processados (g)
			Até o Bimestre (d)	% (d/c) x 100	Até o Bimestre (e)	% (e/c) x 100	Até o Bimestre (f)	% (f/c) x 100	
ATENÇÃO BÁSICA (XL) = (IV + XXXII)	12.791.782,50	11.763.682,50	6.441.041,40	54,75	3.457.597,10	29,39	3.173.310,46	26,97	2.983.444,30
ASSISTÊNCIA HOSPITALAR E AMBULATORIAL (XLI) = (V + XXXIII)	6.762.000,00	6.214.100,00	4.011.952,94	64,56	2.584.573,46	41,59	2.396.676,51	38,56	1.427.379,48
SUPORTE PROFILÁTICO E TERAPÊUTICO (XLII) = (VI + XXXIV)	506.000,00	237.000,00	0,00	0,00	0,00	0,00	0,00	0,00	0,00
VIGILÂNCIA SANITÁRIA (XLIII) = (VII + XXXV)	1.223.180,00	1.036.180,00	698.032,39	67,37	426.786,61	41,18	426.505,71	41,16	271.245,78
VIGILÂNCIA EPIDEMIOLÓGICA (XLIV) = (VIII + XXXVI)	0,00	0,00	0,00	0,00	0,00	0,00	0,00	0,00	0,00
ALIMENTAÇÃO E NUTRIÇÃO (XLV) = (XIX + XXXVII)	0,00	0,00	0,00	0,00	0,00	0,00	0,00	0,00	0,00
OUTRAS SUBFUNÇÕES (XLVI) = (X + XXXVIII)	7.957.100,00	10.139.100,00	9.517.549,26	93,87	5.504.048,44	54,28	4.775.793,61	47,10	4.013.500,82
TOTAL DAS DESPESAS COM SAÚDE (XLVII) = (XI + XXXIX)	29.240.062,50	29.390.062,50	20.668.575,99	70,33	11.973.005,61	40,73	10.772.286,29	36,65	8.695.570,38



FONTE: Sistema de Contabilidade Pública, Unidade Responsável PREFEITURA MUNICIPAL DE COCOS



MARCELO DE SOUZA EMERENCIANO
Prefeito
02127204735



JOSÉ AUGUSTO BANDEIRA LOPES
Secretário de Finanças
491.577.605-00

-
Contador
.



PREFEITURA MUNICIPAL DE COCOS
RELATÓRIO RESUMIDO DA EXECUÇÃO ORÇAMENTÁRIA
DEMONSTRATIVO DAS PARCERIAS PÚBLICO - PRIVADAS
ORÇAMENTOS FISCAL E DA SEGURIDADE SOCIAL
JANEIRO A JUNHO DE 2023 / BIMESTRE MAIO - JUNHO

RREO - Anexo 13 (Lei nº 11.079, de 30.12.2004, arts. 22, 25 e 28)

Em reais

IMPACTOS DAS CONTRATAÇÕES DE PPP	SALDO TOTAL EM 31 DE DEZEMBRO DO EXERCÍCIO ANTERIOR	SALDO FINAL (acumulado até o bimestre)
TOTAL DE ATIVOS Ativos Contabilizados na SPE		
TOTAL DE PASSIVOS Obrigações decorrentes de Ativos Constituídos pela SPE Provisões de PPP Outros Passivos		
ATOS POTENCIAIS PASSIVOS Obrigações Contratuais Riscos Não Provisionados Garantias Concedidas Outros Passivos Contingentes		

DESPESAS DE PPP	EXERCÍCIO ANTERIOR	EXERCÍCIO CORRENTE	2024	2025	2026	2027	2028	2029	2030	2031	2032
Do Entre Federado, exacto estatais não dependentes (I) = (I.1 + I.2) Contratadas (I.1) A Contratar (I.2)											
Das Estatais Não-Dependentes (II) = (II.1 + II.2) Contratadas (II.1) A Contratar (II.2)											
TOTAL DAS DESPESAS DE PPP (III) = (I + II)											
RECEITA CORRENTE LÍQUIDA (RCL) (IV)											
TOTAL DAS DESPESAS CONSIDERADAS PARA O LIMITE (I)											
TOTAL DAS DESPESAS CONSIDERADAS PARA O LIMITE / RCL (%) (V)=(I / IV)											

FONTE: Sistema de Contabilidade Pública, Unidade Responsável: Prefeitura Municipal de Cocos

Nota:

MARCELO DE SOUZA EMERENCIANO
Prefeito
02127204735

JOSÉ AUGUSTO BANDEIRA LOPES
Secretário de Finanças
491.577.605-00

-
Contador
.



PREFEITURA MUNICIPAL DE COCOS
DEMONSTRATIVO SIMPLIFICADO DO RELATÓRIO RESUMIDO DA EXECUÇÃO ORÇAMENTÁRIA
ORÇAMENTOS FISCAL E DA SEGURIDADE SOCIAL
JANEIRO A JUNHO DE 2023 / BIMESTRE MAIO - JUNHO


LRF, Art. 48 - Anexo 14

R\$ 1,00

BALANÇO ORÇAMENTÁRIO		Até o Bimestre			
RECEITAS					
Previsão Inicial					133.784.000,00
Previsão Atualizada					133.784.000,00
Receitas Realizadas					50.715.852,94
Déficit Orçamentário					0,00
Saldos de Exercícios Anteriores (Utilizados para Créditos Adicionais)					0,00
DESPESAS					
Dotação Inicial					133.784.000,00
Créditos Adicionais					0,00
Dotação Atualizada					133.784.000,00
Despesas Empenhadas					88.500.006,79
Despesas Liquidadas					48.537.196,80
Despesas Pagas					44.437.786,37
Superávit Orçamentário					2.171.424,52
DESPESAS POR FUNÇÃO/SUBFUNÇÃO		Até o Bimestre			
Despesas Empenhadas					88.500.006,79
Despesas Liquidadas					48.537.196,80
RECEITA CORRENTE LÍQUIDA - RCL		Até o Bimestre			
Receita Corrente Líquida					96.254.301,18
Receita Corrente Líquida Ajustada para Cálculo dos Limites de Endividamento					94.454.301,18
Receita Corrente Líquida Ajustada para Cálculo dos Limites de Despesa com Pessoal					94.454.301,18
RECEITAS E DESPESAS DO REGIME PRÓPRIO DE PREVIDÊNCIA DOS SERVIDORES E DO SISTEMA DE PROTEÇÃO SOCIAL DOS MILITARES		Até o Bimestre			
Fundo em Capitalização (PLANO PREVIDENCIÁRIO)					
Receitas Previdenciárias Realizadas					0,00
Despesas Previdenciárias Empenhadas					0,00
Despesas Previdenciárias Liquidadas					0,00
Despesas Previdenciárias Pagas					0,00
Resultado Previdenciário					0,00
Fundo em Repartição (PLANO FINANCEIRO)					
Receitas Previdenciárias Realizadas					0,00
Despesas Previdenciárias Empenhadas					0,00
Despesas Previdenciárias Liquidadas					0,00
Despesas Previdenciárias Pagas					0,00
Resultado Previdenciário					0,00
Sistema de Proteção Social dos Militares - Inativos e Pensionistas					
Receitas Realizadas					0,00
Despesas Empenhadas					0,00
Despesas Liquidadas					0,00
Despesas Pagas					0,00
Resultado Associado às Pensões e aos Inativos Militares					0,00
RESULTADOS PRIMÁRIO E NOMINAL		Meta Fixada no AMF da LDO (a)	Resultado Apurado Até o Bimestre (b)	% em Relação à Meta (b/a)	
Resultado Primário		(3.451.904,48)	2.377.160,21	68,86	
Resultado Nominal		343.411,92	7.884.962,43	22,96	
RESTOS A PAGAR POR PODER E MINISTÉRIO PÚBLICO		Inscrição	Cancelamento Até o Bimestre	Pagamento Até o Bimestre	Saldo a Pagar
RESTOS A PAGAR PROCESSADOS					
Poder Executivo		4.924.691,21	0,00	3.995.247,45	929.443,76
Poder Legislativo		4.924.691,21	0,00	3.995.247,45	929.443,76
Poder Judiciário		0,00	0,00	0,00	0,00
Ministério Público		0,00	0,00	0,00	0,00
Defensoria Pública		0,00	0,00	0,00	0,00
RESTOS A PAGAR NÃO PROCESSADOS					
Poder Executivo		59.879,26	0,00	11.112,00	48.767,26
Poder Legislativo		57.279,26	0,00	8.512,00	48.767,26
Poder Judiciário		2.600,00	0,00	2.600,00	0,00
Ministério Público		0,00	0,00	0,00	0,00
TOTAL		4.984.570,47	0,00	4.006.359,45	978.211,02
DESPESAS COM MANUTENÇÃO E DESENVOLVIMENTO DO ENSINO		Valor Apurado Até o Bimestre	Limites Constitucionais Anuais		
			% Mínima a Aplicar no Exercício	% Aplicado Até o Bimestre	
Mínimo Anual de <18% / 25%> das Receitas de Impostos em Manutenção e Desenvolvimento do Ensino		7.151.76,02	25,00	22,61	
Mínimo Anual de 70% do FUNDEB na Renumeração dos Profissionais da Educação Básica		9.348.275,70	70,00	84,90	
Percentual de 50% da Complementação da União ao FUNDEB (VAAT) na Educação Infantil		327.009,79	50,00	45,38	
Mínimo de 15% da Complementação da União ao FUNDEB (VAAT) em Despesas de Capital		108.093,88	15,00	0,00	
RECEITAS DE OPERAÇÕES DE CRÉDITO E DESPESA DE CAPITAL		Valor Apurado Até o Bimestre	Saldo Não Realizado		
Receitas de Operações de Crédito		0,00	3.352.000,00		
Despesa de Capital Líquida		10.193.387,63	18.864.061,37		
PROJEÇÃO ATUARIAL DOS REGIMES DE PREVIDÊNCIA E DO SISTEMA DE PROTEÇÃO SOCIAL DOS MILITARES		Exercício	10º Exercício	20º Exercício	35º Exercício
Fundo em Capitalização (Plano Previdenciário)					
Receitas Previdenciárias		0,00	0,00	0,00	0,00
Despesas Previdenciárias		0,00	0,00	0,00	0,00
Resultado Previdenciário		0,00	0,00	0,00	0,00
Fundo em Repartição (Plano Financeiro)					
Receitas Previdenciárias		0,00	0,00	0,00	0,00
Despesas Previdenciárias		0,00	0,00	0,00	0,00
Resultado Previdenciário		0,00	0,00	0,00	0,00
Pensões e Inativos Militares					
Receitas de Contribuições		0,00	0,00	0,00	0,00
Despesas com Pensões e Inativos		0,00	0,00	0,00	0,00
Resultado Associado às Pensões e aos Inativos Militares		0,00	0,00	0,00	0,00
RECEITA DA ALIENAÇÃO DE ATIVOS E APLICAÇÃO DOS RECURSOS		Valor Apurado Até o Bimestre	Saldo Não Realizado		
Receitas da Alienação de Ativos		0,00	361.900,00		
Aplicação dos Recursos da Alienação de Ativos		0,00	0,00		
DESPESAS COM AÇÕES E SERVIÇOS PÚBLICOS DE SAÚDE		Valor Apurado Até o Bimestre	Limite Constitucional Anual		
			% Mínima a Aplicar no Exercício	% Aplicado Até o Bimestre	
Despesas com Ações e Serviços Públicos de Saúde executados com recursos de impostos		6.581.290,67	15,00	19,46	
DESPESAS DE CARÁTER CONTINUADO DERIVADAS DE PPP		Valor Apurado no Exercício Corrente			
Total das Despesas Consideradas para o Limite / RCL (%)		0,00			

Fonte: Sistema de Contabilidade Pública, Unidade Responsável: Prefeitura Municipal de Cocos





MARCELO DE SOUZA EMERENCIANO
Prefeito
02127204735



JOSÉ AUGUSTO BANDEIRA LOPES
Secretário de Finanças
491.577.605-00

-
Contador
.





Prefeitura Municipal de Cocos
RELATÓRIO RESUMIDO DA EXECUÇÃO ORÇAMENTÁRIA
DEMONSTRATIVO DE SENTENÇAS JUDICIAIS
ORÇAMENTO FISCAL E DA SEGURIDADE SOCIAL

Órgão: 1 - Prefeitura Municipal de Cocos

Período: 01/05/2023 a 30/06/2023

Unidade: (Todos)

Tp Emp	CodRed	Dotação Orçamentária	Proc Credor	CNPJ/CPF	Data Emp	Data Liq	Data Pag	Bruto(R\$)	Retido	Liquido	
S	3455	0201000	2004 3190910000 1903 FERNANDA MARIA ALVES SOUZA	028.877.325-01	30/05/2023	30/05/2023	30/05/2023	792,00		792,00	
Valor correspondente a sentença judicial proferida na ação trabalhista nº ATOrd 0000579-13.2016.5.05.0651 em favor de pensão a menores GUSTAVO ALVES SOUZA, NATÁLIA ALVES SOUZA E NICOLLY VITÓRIA SOUZA dependentes de LAFAIETE SPINOLA DE BRITO SOUZA e FERNANDA MARIA ALVES SOUZA.											
S	4421	0201000	2004 3190910000 2362 FERNANDA MARIA ALVES SOUZA	028.877.325-01	29/06/2023	29/06/2023	29/06/2023	792,00		792,00	
Valor correspondente a sentença judicial proferida na ação trabalhista nº ATOrd 0000579-13.2016.5.05.0651 em favor de pensão a menores GUSTAVO ALVES SOUZA, NATÁLIA ALVES SOUZA E NICOLLY VITÓRIA SOUZA dependentes de LAFAIETE SPINOLA DE BRITO SOUZA e FERNANDA MARIA ALVES SOUZA.											
Total de Registros: 2								Total :	1.584,00	0,00	1.584,00

MARCELO DE SOUZA EMERENCIANO
 Prefeito
 02127204735

JOSÉ AUGUSTO BANDEIRA LOPES
 Secretário de Finanças
 491.577.605-00

-
 Contador
 .





Estado da Bahia

MUNICÍPIO DE CÔCOS

PROCESSO ADMINISTRATIVO Nº 150-2023

DISPENSA DE LICITAÇÃO Nº 033-2023

ADJUDICAÇÃO

O Prefeito Municipal de Cocos-BA, Marcelo de Souza Emerenciano, no uso de suas atribuições legais e, conforme previsto no art. 43, VI da Lei Federal nº 8.666/93, resolve adjudicar o objeto da contratação em favor da empresa **PORTO SEGURO COMPANHIA DE SEGUROS GERAIS**, inscrita no CNPJ nº 61.198.164/0001-60, situada na Avenida Rio Branco, nº 1489, Bairro Campos Eliseos, São Paulo-SP CEP: 01.205-001, pelo valor global de R\$ 14.982,11 (quatorze mil, novecentos e oitenta e dois reais e onze centavos).

Cocos - BA, 1º de junho de 2023.

Marcelo de Souza Emerenciano
Prefeito Municipal





Estado da Bahia

MUNICÍPIO DE COCOS

**PROCESSO ADMINISTRATIVO Nº 150-2023
DISPENSA DE LICITAÇÃO Nº 033-2023**

HOMOLOGAÇÃO

HOMOLOGO o Processo Administrativo nº 150-2023, Dispensa de Licitação nº 033-2023, para que surta os seus efeitos jurídicos e legais e determino a contratação da empresa **PORTO SEGURO COMPANHIA DE SEGUROS GERAIS**, inscrita no CNPJ nº 61.198.164/0001-60, situada na Avenida Rio Branco, nº 1489, Bairro Campos Eliseos, São Paulo-SP CEP: 01.205-001, pelo valor global de R\$ 14.982,11 (quatorze mil, novecentos e oitenta e dois reais e onze centavos).

Cocos - BA, 1º de junho de 2023.

Marcelo de Souza Emerenciano
Prefeito Municipal





Estado da Bahia

MUNICÍPIO DE COCOS**EXTRATO DE CONTRATO Nº 163-2023**

ESPÉCIE/Nº: Dispensa de Licitação nº 033-2023 - **FUNDAMENTO LEGAL:** art. 24, II, da Lei 8.666/93 e suas alterações vigentes - **PROCESSO ADMINISTRATIVO Nº:** 150-2023 - **CONTRATANTE:** Fundo Municipal de Saúde - CNPJ: 11.951.872/0001-51 - **CONTRATADA:** Porto Seguro Companhia de Seguros Gerais – CNPJ: 61.198.164/0001-60- **OBJETO:** Contratação de empresa para prestação de serviços de seguro total dos veículos FORD RANGER, CAB. SIMPLES XL 2.2, ANO/MODELO 2012/2013 e MERCEDES BENZ SPRINTER 415-CDI, ANO/MODELO: 2018/2019, ambos pertencentes à frota do SAMU - **VALOR GLOBAL:** R\$ 14.982,11 (quatorze mil, novecentos e oitenta e dois reais e onze centavos) - **VIGÊNCIA:** 1º de junho de 2023 a 31 de maio de 2024 - **DOTAÇÃO ORÇAMENTÁRIA:** 02.05.000 – FUNDO MUNICIPAL DE SAÚDE - 10.302.033.2299 – Gestão das Ações de Atenção Especializada – SAMU - 3.3.9.0.39.00.00 – Outros Serviços de Terceiros - Pessoa Jurídica - 15001002, 16210000, 16000000 – Fontes – **LOCAL E DATA:** Cocos-BA, 1º de junho de 2023 – **Cleuton Domingues de Souza** – **Secretário Municipal de Saúde.**

Rua Presidente Juscelino, 115, Centro, Cocos, Bahia, CEP 47.680-000
CNPJ n.º 14.222.012/0001-75

Telefone: (77) 3489.1041





Estado da Bahia

MUNICÍPIO DE COCOS

3º TERMO ADITIVO Nº 163-1-2023, AO CONTRATO DE PRESTAÇÃO DE SERVIÇOS Nº 103-2020 – VINCULADO AO PROCESSO ADMINISTRATIVO Nº 080-2020, INEXIGIBILIDADE DE LICITAÇÃO Nº 022-2020.

PRORROGAÇÃO DA VIGÊNCIA CONTRATUAL QUE CELEBRAM O FUNDO MUNICIPAL DE ASSISTÊNCIA SOCIAL E A PROFISSIONAL SANDRA LOPES PEREIRA MAIA.

O **MUNICÍPIO DE COCOS-BA**, pessoa jurídica de direito público, inscrito no CNPJ sob o nº. 14.222.012/0001-75, com sede na Rua Presidente Juscelino, nº 115, Centro, CEP 47680-000, Cocos - BA, através do **FUNDO MUNICIPAL DE ASSISTÊNCIA SOCIAL**, pessoa jurídica de direito público interno, inscrito no CNPJ sob o nº. 13.888.646/0001-07, com sede na Rua Sete de Setembro, SN, Centro, CEP 47680-000, Cocos - BA, neste ato representado pela Secretária Municipal de Assistência Social, a Srª Núrya Viana Lopes Emerenciano, portadora do RG nº 0702064300 SSP-BA e CPF nº 956.211.645-04, doravante denominado **CONTRATANTE**; e, do outro lado, a profissional **SANDRA LOPES PEREIRA MAIA**, inscrita no CPF sob o nº 438.682.405-78, inscrita no CRESS sob nº 16851, residente e domiciliada na Rua Dionísio Nunes de Moura, nº 75, centro, Cocos-BA, CEP: 47.680-000, doravante denominada **CONTRATADA**; acordam e ajustam firmar o presente TERMO ADITIVO DE PRORROGAÇÃO ao contrato nº 103-2020, datado de 02 de JUNHO de 2020, vinculado ao Processo Administrativo nº 080-2020, Inexigibilidade de Licitação nº 022-2020, nos termos da Lei 8.666, de 21 de junho de 1993, suas alterações e legislações pertinentes definidoras dos direitos, obrigações e responsabilidades das partes.

CLÁUSULA PRIMEIRA - DO OBJETO

O presente Termo Aditivo tem como objetivo prorrogar o prazo de vigência indicado na CLÁUSULA SÉTIMA – DA VIGÊNCIA do contrato nº 103-2020, mantendo-se o valor inicialmente contratado, com as modificações contratuais, pela motivação abaixo especificada.

CLÁUSULA SEGUNDA – DO PRAZO DO CONTRATO

O prazo de vigência do contrato n.º 103-2020 passará a vigor a partir do dia 02 de junho de 2023 com término previsto para o dia 01 de junho de 2024.

CLÁUSULA TERCEIRA – DO VALOR

Fica mantido o valor global estimado, inicialmente contratado, qual seja R\$ 22.499,52 (vinte e dois mil, quatrocentos e noventa e nove reais e cinquenta e dois centavos).

Rua Presidente Juscelino, 115, Centro, Cocos, Bahia, CEP 47.680-000

CNPJ n.º 14.222.012/0001-75

Telefone: (77) 3489.1041





Estado da Bahia

MUNICÍPIO DE COCOS

CLÁUSULA QUARTA – DA MOTIVAÇÃO

A prorrogação da contratação acima mencionada justificável tendo em vista que o Município não dispõe de assistentes sociais concursados e/ou contratados suficientes para atender a demanda e a falta desta prorrogação acarretaria em prejuízo às atividades essenciais da Administração, tendo em vista a necessidade dos serviços contratados. A continuidade na prestação dos serviços já contratados minimizaria transtornos, uma vez que haveria uma demora na contratação de outro prestador destes serviços, pois haveria a necessidade de deflagração de um novo processo de contratação. A prorrogação contratual vislumbrada se enquadra no quanto disposto no Art.57, II da Lei nº 8.666/93, por ser um serviço de execução continuada.

CLÁUSULA QUINTA – DO FUNDAMENTO LEGAL E DA DOTAÇÃO ORÇAMENTÁRIA

O presente aditivo fundamenta-se no Art. 57, II da Lei nº 8.666/93.

As despesas decorrentes deste Termo Aditivo correrão por conta das dotações orçamentárias consignadas na peça orçamentária em vigor, a saber:

02.07.000 – FUNDO MUNICIPAL DE ASSISTÊNCIA SOCIAL

08.244.040.2047 – Gestão das Ações do Fundo Municipal de Assistência Social

3.3.9.0.36.00.00 – Outros Serviços de Terceiros – Pessoa Física

15000000 – Fonte

CLÁUSULA SEXTA – DA RATIFICAÇÃO

As partes contratantes ratificam as demais cláusulas e condições estabelecidas pelo instrumento contratual, não alteradas pelo presente Termo Aditivo.

Cocos-Ba, 01 de junho de 2023.

FUNDO MUNICIPAL DE ASSISTÊNCIA SOCIAL
CNPJ: 13.888.646/0001-07
CONTRATANTE

SANDRA LOPES PEREIRA MAIA
CPF: 438.682.405-78
CONTRATADA

Rua Presidente Juscelino, 115, Centro, Cocos, Bahia, CEP 47.680-000
CNPJ n.º 14.222.012/0001-75 Telefone: (77) 3489.1041





Estado da Bahia

MUNICÍPIO DE COCOS**RESCISÃO DE CONTRATO Nº 015-2022****TERMO DE RESCISAO
DE CONTRATO DE PRESTAÇÃO DE
SERVIÇOS QUE FAZEM ENTRE SI O
MUNICÍPIO DE COCOS-BA E A SR^a
CELIVÂNIA SILVA DA TRINDADE.**

Pelo presente instrumento de Rescisão e/ou Distrato de Contrato, que entre si celebram, de um lado, o **MUNICÍPIO DE COCOS-BA**, pessoa jurídica de direito público interno, inscrito no CNPJ sob o nº 14.222.012/0001-75, com sede na Rua Presidente Juscelino, nº 115, centro, Cocos-BA, neste ato representado pelo Prefeito, Marcelo de Souza Emerenciano, brasileiro, casado, médico, portador do RG nº 9.129.078-28 SSP-BA e CPF nº 021.272.047-35, residente e domiciliado nesta cidade de Cocos-Ba, doravante denominado **CONTRATANTE**; e, do outro lado, a **CELIVÂNIA SILVA DA TRINDADE**, portadora do RG nº 955331684 SSP-BA e CPF nº 008.645.185-52, residente e domiciliada na Rua Anizio Veiga, nº 178, centro, Cocos-BA, doravante denominada **CONTRATADA** e, de conformidade com os elementos constantes no Processo Administrativo nº 021-2022 – Dispensa de Licitação nº 011-2022, têm entre si, como certo e avançado o presente instrumento, que reger segundo as cláusulas e condições que, mutuamente, aceitam e outorgam, a saber:

CONSIDERANDO que o Município de Cocos-BA não faz objeção e havendo previsão legal contida no inciso II do art. 79 da Lei Federal n.º 8666/93, a mesma se dará de forma amigável;

CONSIDERANDO que o Município de Cocos não terá nenhum prejuízo ao erário, pois não haverá pagamento de serviços não executados.

RESOLVE celebrar, a presente rescisão do **Contrato nº 015-2022**, firmado em 21 de janeiro de 2022, mediante Cláusulas e Condições Seguintes;

CLÁUSULA PRIMEIRA

Dentre as cláusulas do aludido contrato, prevê na Cláusula Décima Quinta, a rescisão do mesmo, nos moldes da Lei n.º 8.666/1993, ficando essa administração na obrigação de rescindir amigavelmente o referido contrato com base no Inciso II do Artigo 79 da Lei 8.666/93 e no requerimento da contratada.

CLÁUSULA SEGUNDA

Em face da possibilidade de rescisão contratual prevista na Cláusula Décima Quinta do contrato em epígrafe, e mediante a solicitação de rescisão manifestada pela Contratante, que fica fazendo parte integrante deste instrumento de rescisão, por não mais interessar ao contratado a continuidade da prestação dos serviços contratados, resolvem rescindir o contrato, objeto deste instrumento, a partir da presente data, com ônus para a Contratante, apenas ao pagamento dos serviços executados até o período.





Estado da Bahia

MUNICÍPIO DE CÔCOS

CLÁUSULA TERCEIRA

Por estarem justos e acordados, assinam o presente DISTRATO e/ou RESCISÃO CONTRATUAL, em 02 (duas) vias de igual teor e forma.

Cocos-BA, 20 de julho de 2023.

MUNICÍPIO DE CÔCOS-BA
CNPJ: 14.222.012/0001-75
CONTRATANTE

CELIVÂNIA SILVA DA TRINDADE
CPF: 008.645.185-52
CONTRATADA



PROTOCOLO DE ASSINATURA(S)

Assinatura digital ICP-Brasil em conformidade com a MP nº 2.200-2/2001 gerada pelo software de propriedade da PROCEDE BAHIA Processamento e Certificação de Documentos Eletrônicos LTDA, protegido pela Lei nº 9.609/98, regulamentado pelo DECRETO Nº 2.556 e devidamente registrado no INPI sob o número BR 512016000188-7 publicado na Revista da Propriedade Industrial nº 2387.

Para verificar as assinaturas clique no link: <http://www.procedebahia.com.br/verificar/E23A-2E33-FDB1-4F8D-3DE6> ou vá até o site <http://www.procedebahia.com.br> e utilize o código abaixo para verificar se este documento é válido.

Código para verificação: E23A-2E33-FDB1-4F8D-3DE6



Hash do Documento

e6f8345cd2985bf888a4c082eaaf03f1cc647fa7b5301ab2acdce1a00ab4f1ee

O(s) nome(s) indicado(s) para assinatura, bem como seu(s) status em 21/07/2023 é(são) :

Tipo: Certificado Digital ICP-Brasil

Responsável: PROCEDE BAHIA Processamento e Certificação de Documentos Eletrônicos Ltda

CNPJ: 18.195.422/0001-25

Assinado em: 21/07/2023 17:44 UTC-03:00